

INFORMACJA O STANIE REALIZACJI
ZADAŃ OŚWIATOWYCH
GMINY MIEJSKIEJ HRUBIESZÓW

ZA ROK SZKOLNY 2017/2018

Opracował: Radosław Szkudziński



SPIS TREŚCI

I. Wstęp	2
II. Charakterystyka placówek oświatowych prowadzonych przez Gminę Miejską Hrubieszów	3
II.1. Sieć szkół i przedszkoli	3
II.2. Krótka charakterystyka poszczególnych placówek oświatowych.....	4
III. Najważniejsze działania podjęte w roku szkolnym 2017/2018	12
IV. Analiza liczby uczniów w latach 2015 - 2017	14
V. Struktura zatrudnienia	18
VI. Informacja o realizacji innych zadań z zakresu oświaty	23
VI.1. Transport uczniów niepełnosprawnych do placówek oświatowych.....	23
VI.2. Dofinansowanie kosztów kształcenia pracowników młodocianych	23
VI.3. Udzielanie świadczeń pomocy materialnej o charakterze socjalnym	24
VI.4. Realizacja Rządowego programu pomocy uczniom – „Wyprawka szkolna”	25
VI.5. Dotacja celowa na wyposażenie szkół w podręczniki	25
VI.6. Rozliczenia pomiędzy jednostkami samorządu terytorialnego w zakresie kosztów wychowania przedszkolnego	26
VI.7. Dotacje dla szkół i placówek niepublicznych	27
VI.8. Pozostałe działania	27
VII. Działania nakierowane na kształcenie uczniów ze specjalnymi potrzebami edukacyjnymi	29
VIII. Informacja o wynikach nadzoru pedagogicznego sprawowanego przez kuratora oświaty	30
IX. Wyniki egzaminów zewnętrznych	31
X. Podsumowanie i wnioski	36

I. WSTĘP

Organ wykonawczy jednostki samorządu terytorialnego, w terminie do dnia 31 października każdego roku, zobowiązany jest do przedstawienia organowi stanowiącemu jednostki samorządu terytorialnego informacji o stanie realizacji zadań oświatowych za poprzedni rok szkolny. Obowiązek przedstawienia w/w informacji oraz jej zakres merytoryczny określają:

- 1) art. 5a ust. 4 ustawy z dnia 7 września 1991 r. o systemie oświaty (t.j. Dz. U. z 2018 r. poz. 1457 z późn. zm.) w brzmieniu obowiązującym na dzień 31 sierpnia 2017 r.,
- 2) art. 11 ust. 7 ustawy z dnia 14 grudnia 2016 r. Prawo oświatowe (Dz. U. z 2018 r. poz. 996 z późn. zm.),
- 3) art. 264 ustawy z dnia 14 grudnia 2016 r. Przepisy wprowadzające ustawę – Prawo oświatowe (Dz. U. z 2017 r. poz. 60 z późn. zm.).

Jednocześnie należy zaznaczyć, iż zgodnie z art. 7 ust. 1 pkt 8 ustawy z dnia 8 marca 1990 r. o samorządzie gminnym (t.j. Dz. U. z 2018 r. poz. 994 z późn. zm.) zaspokajanie zbiorowych potrzeb wspólnoty w zakresie edukacji publicznej jest jednym z zadań własnych gminy.

Wykonując wyszczególnione powyżej dyspozycje ustawowe zebrano i usystematyzowano informacje: przekazane przez dyrektorów szkół i przedszkoli prowadzonych przez Gminę Miejską Hrubieszów, pozyskane z Systemu Informacji Oświatowej, pochodzące z raportów i analiz Okręgowej Komisji Egzaminacyjnej w Krakowie oraz dane gromadzone w trakcie bieżącej pracy Wydziału Oświaty, Kultury i Sportu Urzędu Miasta w Hrubieszowie.

Informacja o stanie realizacji zadań oświatowych za rok szkolny 2017/2018 ma na celu rzetelną diagnozę aktualnego stanu lokalnej oświaty, weryfikację kierunków jej rozwoju oraz umożliwienie podejmowania właściwych decyzji w zakresie funkcjonowania edukacji publicznej na terenie Gminy Miejskiej Hrubieszów.

II. CHARAKTERYSTYKA PLACÓWEK OŚWIATOWYCH PROWADZONYCH PRZEZ GMINĘ MIEJSKĄ HRUBIESZÓW

II.1. Sieć szkół i przedszkoli

W roku szkolnym 2017/2018 Gmina Miejska Hrubieszów prowadziła następujące placówki oświatowe:

1. Szkoła Podstawowa Nr 1 im. Bolesława Prusa w Hrubieszowie (wraz z oddziałami dotychczasowego gimnazjum) – ul. Listopadowa 12.
2. Szkoła Podstawowa Nr 2 im. Kardynała Stefana Wyszyńskiego w Hrubieszowie (wraz z oddziałami dotychczasowego gimnazjum) – ul. Żeromskiego 29.
3. Szkoła Podstawowa Nr 3 im. mjr. Henryka Dobrzańskiego „Hubala” w Hrubieszowie (wraz z oddziałami dotychczasowego gimnazjum) – ul. Zamojska 16.
4. Miejskie Przedszkole Nr 1 w Hrubieszowie z siedzibą przy ul. Piłsudskiego 59,
 - a) filia przy ul. Gródeckiej 48,
5. Miejskie Przedszkole Nr 2 w Hrubieszowie z siedzibą przy ul. mjr. H. Dobrzańskiego „Hubala” 11,
6. Miejskie Przedszkole Nr 3 w Hrubieszowie z siedzibą przy ul. Grotthusów 1,
 - a) filia przy ul. Dwernickiego 4,
7. Miejskie Przedszkole Nr 5 w Hrubieszowie z siedzibą przy ul. Listopadowej 4.

II.2. Krótka charakterystyka poszczególnych placówek oświatowych

Szkoła Podstawowa Nr 1 im. Bolesława Prusa w Hrubieszowie

W roku szkolnym 2017/2018 w szkole funkcjonowało 25 oddziałów:

- 21 oddziałów w szkole podstawowej (w tym: 1 oddział sportowy),
- 4 oddziały dotychczasowego gimnazjum.

W skład bazy dydaktycznej placówki wchodzi: 19 sal lekcyjnych, 3 pracownie komputerowe, biblioteka, 2 internetowe centra multimedialne, sale zajęć pozalekcyjnych, stołówka, radiowęzeł szkolny, sala korekcyjna, małometrażowa sala gimnastyczna, gabinet profilaktyczny oraz gabinet stomatologiczny (oddany do użytku w lutym 2018 r.). Ponadto szkoła posiada 2 uniwersalne boiska sportowe do gry w piłkę, bieżnię i plac zabaw. W sierpniu br. w ramach środków Budżetu Obywatelskiego Miasta Hrubieszowa na rok 2018 wybudowano boisko do gry w mini piłkę kosзовą.

W trakcie roku szkolnego 2017/2018 odświeżono pomieszczenia szatni wychowania fizycznego oraz szatni ogólnodostępnej. Odmalowano szafki uczniowskie. Zaadaptowano pomieszczenie dawnego pokoju nauczycielskiego wychowania fizycznego na potrzeby gabinetu stomatologicznego. Pokój nauczycieli wychowania fizycznego przeniesiono do dawnego powieszenia księgowości.

Ponadto zmodernizowano stołówkę szkolną: podłączono gaz, zakupiono do stołówki szkolnej 2 kotły gazowe, taboret gazowy, podgrzewacz wody, wymieniono terakotę. Odświeżono i wyremontowano pomieszczenia socjalne dla pracowników obsługi. Odmalowano pomieszczenie biblioteki szkolnej oraz wymieniono drzwi według standardów przeciwpożarowych.

Lp.	Prace mające na celu poprawę bazy dydaktycznej	Koszty (zł)	Termin	Źródła finansowania
1.	Wybudowano ogrodzenie od strony wejścia głównego – realizacja zalecenia Powiatowej Stacji Sanitarno-Epidemiologicznej	8.000,00	czerwiec 2018	środki budżetowe
2.	Częściowa naprawa boisk szkolnych	600,00	lipiec 2018	środki budżetowe
3.	Remont pomieszczeń: szatnie W-F, szatnie ogólnodostępne, szafki uczniowskie	500,00	lipiec 2018	środki budżetowe
4.	Remont biblioteki	3.000,00	sierpień 2018	środki budżetowe
5.	Remont pomieszczeń socjalnych	2.000,00	sierpień 2018	środki budżetowe
6.	Przyłącze gazowe do stołówki szkolnej oraz remont stołówki, zakup kotłów gazowych	51.000,00	sierpień 2018	środki budżetowe
Razem		65.100,00		

Szkoła Podstawowa Nr 2 im. Kardynała Stefana Wyszyńskiego w Hrubieszowie

W roku szkolnym 2017/2018 w szkole funkcjonowało 21 oddziałów:

- 18 oddziałów w szkole podstawowej (w tym: 2 oddziały sportowe),
- 3 oddziały dotychczasowego gimnazjum.

W skład bazy dydaktycznej placówki wchodzi: budynek szkoły, hala sportowa oraz kompleks boisk sportowych. Szkoła dysponuje 23 salami lekcyjnymi (w tym: 2 pracownie komputerowe, pracownia chemiczna i fizyczna), 2 świetlicami, biblioteką oraz stołówką. Wszystkie sale dydaktyczne są wyposażone w komputer albo laptop i rzutnik lub telewizor. W 3 salach znajdują się tablice multimedialne z projektorem.

Baza dydaktyczna szkoły jest dobra i stale unowocześniana, szczególnie w sprzęt do prowadzenia zajęć technikami informacyjno-komunikacyjnymi. Potrzeby w zakresie bazy i infrastruktury sportowej są właściwie zabezpieczone.

Do istotnych zmian, które nastąpiły w roku szkolnym 2017/2018 należy zaliczyć:

- znaczne doposażenie biblioteki szkolnej (w tym wdrożenie systemu informatycznego do obsługi biblioteki Vulcan MOL),
- zakup i uruchomienie z tablic interaktywnych, monitora multimedialnego oraz 3 laptopów do sal lekcyjnych,
- doposażenie w inne pomoce dydaktyczne (np. sprzęt sportowy, instrumenty muzyczne, zestawy do nauki programowania).

Lp.	Prace mające na celu poprawę bazy dydaktycznej	Koszty (zł)	Termin	Źródła finansowania
1.	Malowanie pomieszczeń szkolnych (klasy, korytarze, sanitariaty, szatnia)	3.304,46	lipiec 2018	środki budżetowe
2.	Uzupełnianie listew boazeryjnych i malowanie boazerii	283,12	lipiec 2018	środki budżetowe
3.	Generalny remont pomieszczeń kuchennych (przebudowa instalacji wodno-kanalizacyjnej i elektrycznej, położenie glazury i terakoty w 3 pomieszczeniach, malowanie wszystkich sześciu pomieszczeń kuchennych)	6.269,38	lipiec - sierpień 2018	środki budżetowe
Razem		9.856,96		

Szkoła Podstawowa Nr 3 im. mjr. Henryka Dobrzańskiego „Hubala” w Hrubieszowie

W roku szkolnym 2017/2018 w szkole funkcjonowały 22 oddziały:

- 18 oddziałów w szkole podstawowej (w tym: 4 oddziały sportowe oraz 1 oddział integracyjny),
- 4 oddziały dotychczasowego gimnazjum (w tym: 1 oddział sportowy).

W skład bazy dydaktycznej placówki wchodzi: 21 sal lekcyjnych (w tym: 2 pracownie komputerowe), świetlica, biblioteka z czytelnią i centrum multimedialnym (8 stanowisk), Szkolna Izba Pamięci, stołówka, sala gimnastyczna (36m x 15m), 2 małe sale gimnastyczne (9m x 5,5m), siłownia oraz boiska „Orlik”.

Ponadto na terenie szkoły utworzone zostały gabinety: dla pedagoga szkolnego i specjalisty terapii pedagogicznej, logopedyczny oraz dwa do nauczania indywidualnego oraz zajęć rewalidacyjnych i wyrównawczych, a także funkcjonuje gabinet lekarski i profilaktyki stomatologicznej.

Szkoła jest wyposażona w nowe ławki i krzeselka. W każdej sali lekcyjnej klasie znajduje się sprzęt multimedialny (laptop, ekran, rzutnik) oraz dostęp do Internetu, dzięki czemu nauczyciele mają możliwość korzystania z różnego rodzaju programów multimedialnych, programów online i e-booków. Ponadto w 7 salach uczniowie i nauczyciele pracują z tablicą interaktywną.

W szkole od 1 września 2015 r., funkcjonuje dziennik elektroniczny firmy Librus, co znacznie ułatwia pracę nauczycielom i dyrekcji szkoły, a rodzice mają systematyczny wgląd w oceny swoich dzieci oraz stały dostęp do innych informacji od nauczycieli i wychowawców. Każdy nauczyciel ma możliwość przygotowania się do lekcji, pokoje nauczycielskie są wyposażone w komputery z dostępem do internetu, drukarkę i kserokopiarkę.

Co roku jest uaktualniana biblioteka szkolna o nowe woluminy (środki finansowe pochodzą z rady rodziców).

W lipcu 2018 r. rozpoczęły się prace związane z budową 2 nowych boisk wielofunkcyjnych do koszykówki, siatkówki, piłki ręcznej i tenisa, boiska do badmintonu i do gry w ringo, 60-metrowej prostej bieżni czterotorowej, skoczni do skoku w dal i siłowni zewnętrznej na naturalnej trawie.

Lp.	Prace mające na celu poprawę bazy dydaktycznej	Koszty (zł)	Termin	Źródła finansowania
1.	Remont boksów szatniowych nauczania wczesnoszkolnego. Zakup i montaż nowych mebli dostosowane dla klas 0 – III.	6.400,00	sierpień 2018	środki budżetowe
2.	Zakup nowego sprzętu komputerowego i akcesoriów komputerowych	21.853,31	wrzesień – grudzień 2017 maj i sierpień 2018	środki budżetowe
3.	Zakup i montaż interaktywnego ekranu dotykowego w sali 209 oraz tablicy interaktywnej z osprzętem w sali 108	14.000,00	grudzień 2018	Rządowy program „Aktywna tablica”
4.	Zakup mebli szkolnych (ławki, krzeselka i regały).	15.024,60	listopad – grudzień 2017	środki budżetowe
Razem		57.277,91		

Miejskie Przedszkole nr 1 w Hrubieszowie

W roku szkolnym 2017/2018 w placówce funkcjonowało 7 oddziałów z łączną liczbą miejsc wynoszącą 175.

Przedszkole usytuowane jest w dwóch budynkach: budynek główny przy ul. Piłsudskiego 59 oraz filia przy ul. Gródeckiej 48.

Budynek przy ul. Piłsudskiego posiada 5 sal przystosowanych do zajęć dydaktyczno-wychowawczych i sportowych (w tym jedna przekształcona z sali gimnastycznej). Przedszkole dysponuje też jedną pracownią dla nauczycieli ze stanowiskiem do pracy przy komputerze, wykorzystywaną także do pracy indywidualnej z dziećmi o specjalnych potrzebach edukacyjnych.

W budynku przy ul. Gródeckiej znajdują się 2 sale przystosowane do zajęć dydaktyczno-wychowawczych i sportowych, 1 pracownia dla nauczycieli wykorzystywana do pracy indywidualnej z dziećmi o specjalnych potrzebach edukacyjnych. W okresie lipiec – sierpień 2018 r. przeprowadzono remont. Obie sale zostały powiększone, dzięki czemu możliwe będzie zwiększenie liczby dzieci przyjmowanych do przedszkola w kolejnym roku szkolnym, a nauczyciele w komfortowych warunkach mogą prowadzić zajęcia dydaktyczne i ruchowe.

Lp.	Prace mające na celu poprawę bazy dydaktycznej	Koszty (zł)	Termin	Źródła finansowania
1.	Wymiana sufitów w salach dydaktycznych, wymiana drzwi wewnętrznych, remont dachu (uszczelnienie połączeń w miejscach przecieków) oraz powiększenie sal poprzez wyburzenie i dobudowę w innym miejscu ścian działowych – budynek przy ul. Gródeckiej 48	37.000,00	lipiec – sierpień 2018	środki budżetowe
2.	Wymiana mebli i zakup wentylatorów zgodnie z zaleceniem państwowej Stacji Sanitarno - Epidemiologicznej w Hrubieszowie	6.000,00	sierpień 2018	środki budżetowe
3.	Wymiana drzwi wewnętrznych w placówce przy ul. Piłsudskiego 59	5.000,00	grudzień 2017	środki budżetowe
4.	Zakup i instalacja wideo domofonu	8.000,00	październik 2017	środki budżetowe oraz Rada Rodziców
5.	Zakup tablicy interaktywnej	1.500,00	-	Rada Rodziców
Razem		57.500,00		

Miejskie Przedszkole nr 2 w Hrubieszowie

W roku szkolnym 2017/2018 w placówce funkcjonowały 4 oddziały z łączną liczbą miejsc wynoszącą 100.

W budynku przedszkola znajdują się 4 sale zajęć dla dzieci młodszych i dla dzieci starszych oraz sala gimnastyczna. Sale są przestronne i estetycznie urządzone, wyposażone w odpowiednie sprzęty, meble i pomoce dydaktyczne dostosowane do wzrostu i wieku dzieci oraz ich liczby w danym oddziale. Każda z sal posiada swoją, generalnie wyremontowaną łazienkę. Przedszkole posiada mini pracownię komputerową wyposażoną w 4 stanowiska komputerowe.

Budynek przedszkola otoczony jest dużą ilością zieleni. Placówka posiada urządzone i ogrodzone 2 place zabaw (dla dzieci młodszych i starszych). Ich wyposażenie na łączną kwotę 40 tysięcy złotych możliwe było dzięki pozyskanym środkom pochodzącym z odpisu 1% podatku dochodowego od osób fizycznych na rzecz organizacji pożytku publicznego (w ramach umowy z OPP) oraz sponsoringowi.

W ramach Budżetu Obywatelskiego Miasta Hrubieszowa na rok 2018 zadanie pt. „Doposażenie placu zabaw przy Miejskim Przedszkolu Nr 2

w Hrubieszowie” uzyskało I miejsce w głosowaniu mieszkańców. W związku z powyższym przedszkole otrzymało środki w wysokości 25.000 zł, za które zakupiono następujące wyposażenie: zestaw Junior (ze zjeżdżalnią), huśtawkę ważkę, karuzelę tarczową, huśtawkę tarczową, huśtawkę „bocianie gniazdo” oraz trampolinę.

Miejskie Przedszkole Nr 2 w Hrubieszowie w roku 2018 zdobyło II miejsce w plebiscycie Kuriera Lubelskiego „Przedszkole na medal”, wskutek czego otrzymało granty w wysokości 3.000 zł. Placówkę do plebiscytu zgłosili rodzice.

Ponadto nauczycielka przedszkola zdobyła III miejsce w tym plebiscycie, a grupa „Krasnale” – II miejsce.

Lp.	Prace mające na celu poprawę bazy dydaktycznej	Koszty (zł)	Termin	Źródła finansowania
1.	Budowa ściany oddzielającej klatkę schodową – dostosowanie budynku do wymogów przeciwpożarowych (realizacja zaleceń PPSP w Hrubieszowie).	4.030,92	lipiec 2018	środki budżetowe
2.	Malowanie lamperii	750,00	lipiec 2018	środki budżetowe
Razem		4.780,92		

Miejskie Przedszkole nr 3 w Hrubieszowie

W roku szkolnym 2017/2018 w placówce funkcjonowało 5 oddziałów z łączną liczbą miejsc wynoszącą 125.

Przedszkole usytuowane jest w dwóch budynkach: budynek główny przy ul. Grothusów 1 oraz filia przy ul. Dwernickiego 4.

Oba budynki przedszkolne są systematycznie modernizowane, co pozwala na coraz lepsze zaspokajanie potrzeb przebywających w przedszkolu dzieci. Placówka dysponuje 6 kolorowymi i estetycznymi salami zajęć. Sale są wyposażone w kącki zabaw oraz we wszelkie potrzebne pomoce dydaktyczne, których zasoby są na bieżąco uzupełniane. Wnętrze budynku jest dobrze oznakowane pod kątem ewakuacji. Posiada atestowane zabezpieczenia przeciwpożarowe (gaśnice, oświetlenie ewakuacyjne) rozmieszczone na drogach ewakuacyjnych.

Z uwagi na bezpieczeństwo dzieci i pracowników w czasie dnia, w godzinach od 8.30 do 14.00 przedszkole jest zamykane. Wejście do budynku przedszkola jest możliwe po naciśnięciu dzwonka i otwarciu drzwi przez pracownika przedszkola.

Teren przedszkola jest ogrodzony i zamykany po zakończonej pracy. Budynki placówki otoczone są ogrodem przedszkolnym, gdzie dzieci mogą się bezpiecznie i spokojnie bawić. Place zabaw wyposażone są w urządzenia rekreacyjno-sportowe, piaskownice, drabinki, huśtawki, zjeżdżalnie i bujaki.

W bieżącym roku dzięki pomocy rodziców i sponsorów (firmy prywatne i Nadleśnictwo Strzelce) udało się zakupić kolejne urządzenia na place zabaw (łącna kwota inwestycji – 13.646,85 zł). Zakupione urządzenia zostaną zamontowane w październiku 2018 r.

Lp.	Prace mające na celu poprawę bazy dydaktycznej	Koszty (zł)	Termin	Źródła finansowania
1.	Montaż wentylacji w budynku przy ul. Grothhusów 1	12.054,00	sierpień 2018	środki budżetowe
2.	Urządzenia na plac zabaw: sklepik z tablicą do malowania	1.383,75	sierpień 2018	środki budżetowe
3.	Urządzenia na plac zabaw: 2 karuzele tarczowe, sklepik z tablicą do malowania, piaskownica Kotek	13.646,85	sierpień 2018	Rada Rodziców sponsorzy Nadleśnictwo Strzelce
Razem		27.084,60		

Miejskie Przedszkole nr 5 w Hrubieszowie

W roku szkolnym 2017/2018 w placówce funkcjonowały 4 oddziały z łączną liczbą miejsc wynoszącą 100.

Przedszkole dysponuje budynkiem jednopiętrowym składającym się z 4 sal do zajęć dydaktyczno – wychowawczo – opiekuńczych wraz z łazienkami, 1 sali rekreacyjno – sportowej (pow. sali 80 m), szatni dla dzieci, gabinetu dyrektora przedszkola, pomieszczenia dla pracowników administracji, szatni personelu, ciągu kuchennego wraz ze zmywalniami i magazynem spożywczym oraz piwnicy (pomieszczenia gospodarcze i magazyn warzyw).

Sale do zajęć są w pełni wyposażone w nowoczesne meble z certyfikatami, dostosowane do potrzeb i możliwości dzieci, a także są zaopatrzone w nowoczesne pomoce dydaktyczne, zabawki i kąciki zainteresowań.

Wokół budynku znajduje się teren zielony z placem zabaw wyposażonym w urządzenia do zabaw oraz sprzęt do zajęć rekreacyjnych dla dzieci.

Lp.	Prace mające na celu poprawę bazy dydaktycznej	Koszty (zł)	Termin	Źródła finansowania
1.	Remont – wymiana instalacji kanalizacyjnej w kuchni i zmywalni na I piętrze	16.425,85	lipiec - sierpień 2018	środki budżetowe
2.	Malowanie korytarzy	590,00	sierpień 2018	środki budżetowe
3.	Wykonanie planu przebudowy klatki schodowej do zabudowy przeciwdymowej (realizacja zaleceń PPSP w Hrubieszowie).	3.500,00	listopad 2017	środki budżetowe
Razem		20.515,85		

III. NAJWAŻNIEJSZE DZIAŁANIA PODJĘTE W ROKU SZKOLNYM 2017/2018

1. Z dniem 1 września 2017 r. dotychczasowe zespoły szkół miejskich stały się z mocy prawa (na podstawie art. 191 ust. 1 ustawy z dnia 14 grudnia 2016 r. Przepisy wprowadzające ustawę – Prawo oświatowe) ośmioletnimi szkołami podstawowymi. Tym samym na terenie Gminy Miejskiej Hrubieszów zaczęła obowiązywać nowa sieć szkół określona Uchwałą nr XXXIX/269/2017 Rady Miejskiej w Hrubieszowie z dnia 30 marca 2017 r. w sprawie dostosowania sieci szkół podstawowych i gimnazjów do nowego ustroju szkolnego, wprowadzonego ustawą Prawo oświatowe.
2. W dniu 30 października 2017 r. Rada Miejska w Hrubieszowie podjęła Uchwałę nr XLIV/315/2017 w sprawie stwierdzenia przekształcenia zespołów szkół miejskich prowadzonych przez Gminę Miejską Hrubieszów w ośmioletnie szkoły podstawowe.
3. W październiku 2017 r. oddano do użytku nowoczesny kompleks boisk sportowych przy Szkole Podstawowej Nr 2 im. Kardynała Stefana Wyszyńskiego w Hrubieszowie. W skład kompleksu wchodzi: boisko trawiaste do piłki nożnej oraz wielofunkcyjne boisko przystosowane do gry w piłkę ręczną, koszykówkę, siatkówkę i tenisa, bieżnia okólna z czterema torami o długości 200 m oraz skocznia do skoku w dal. Cały teren został odwodniony, ogrodzony i doświetlony.
4. W ramach Rządowego programu rozwijania szkolnej infrastruktury oraz kompetencji uczniów i nauczycieli w zakresie technologii informacyjno-komunikacyjnych – „Aktywna tablica”, Gmina Miejska Hrubieszów uzyskała wsparcie finansowe na zakup pomocy dydaktycznych na łączną kwotę 42.000 zł.
5. W ramach 0,4% rezerwy części oświatowej subwencji ogólnej, Gmina Miejska Hrubieszów uzyskała dofinansowanie kosztów związanych z wypłatą odpraw dla zwalnianych nauczycieli w wysokości 50.000 zł.
6. W ramach rezerwy celowej utworzonej zgodnie z art. 16c ustawy z dnia 2 grudnia 2016 r. o szczególnych rozwiązaniach służących realizacji ustawy budżetowej na rok 2017 (Dz. U. z 2016 r. poz. 1984 z późn. zm.), Gmina Miejska Hrubieszów uzyskała dotację na wyposażenie gabinetów profilaktyki zdrowotnej w wysokości 12.400 zł.

7. W dniu 30 maja 2018 r. został przeprowadzony konkurs na kandydata na stanowisko dyrektora Miejskiego Przedszkola Nr 5 w Hrubieszowie. W wyniku przeprowadzonej procedury konkursowej oraz na mocy Zarządzenia Nr 654/2018 Burmistrza Miasta Hrubieszowa z dnia 12 czerwca 2018 r. na okres 5 lat szkolnych stanowisko dyrektora Miejskiego Przedszkola Nr 5 w Hrubieszowie powierzono Pani Bożenie Florek.
8. W dniu 26 czerwca 2018 r. został przeprowadzony konkurs na kandydata na stanowisko dyrektora Szkoły Podstawowej Nr 3 im. mjr. Henryka Dobrzańskiego „Hubala” w Hrubieszowie. W wyniku przeprowadzonej procedury konkursowej oraz na mocy Zarządzenia Nr 659/2018 Burmistrza Miasta Hrubieszowa z dnia 27 czerwca 2018 r. na okres 5 lat szkolnych stanowisko dyrektora Szkoły Podstawowej Nr 3 w Hrubieszowie powierzono Pani Marzannie Urszuli Bednarczuk.
9. W lipcu 2018 r. na terenie Szkoły Podstawowej Nr 3 im. mjr. Henryka Dobrzańskiego „Hubala” w Hrubieszowie rozpoczęły się prace związane z budową kompleksu nowych boisk wielofunkcyjnych do koszykówki, siatkówki, piłki ręcznej i tenisa, boiska do badmintona i do gry w ringo oraz 60-metrowej prostej bieżni czterotorowej, skoczni do skoku w dal i siłowni zewnętrznej na naturalnej trawie.

IV. ANALIZA LICZBY UCZNIÓW W LATACH 2015 - 2017

Podstawowym źródłem finansowania zadań oświatowych jest część oświatowa subwencji ogólnej zwana potocznie „subwencją oświatową”, której wysokość zależna jest w głównym stopniu od ilości uczniów pobierających naukę w szkołach prowadzonych przez daną jednostkę samorządu terytorialnego. W roku szkolnym 2017/2018 w szkołach podstawowych prowadzonych przez Gminę Miejską Hrubieszów odnotowano **minimalny spadek statystycznej liczby uczniów wynoszący 1,16 %**.

Należy jednak zauważyć, że na taki obraz statystyczny wpłynął znacząco fakt, iż w roku szkolnym 2017/2018 w szkołach podstawowych nie prowadzono oddziałów przedszkolnych dla dzieci sześciolletnich. Analizując liczbę uczniów z pominięciem oddziałów zerowych (funkcjonujących w roku szkolnym 2016/2017) okazuje się, że ogólna **liczba uczniów** w stosunku do ubiegłego roku szkolnego **wzrosła o 2,9 %** (43 uczniów).

W roku szkolnym 2017/2018 obowiązek rocznego przygotowania przedszkolnego realizowany był przez dzieci w przedszkolach prowadzonych przez Gminę Miejską Hrubieszów. Warto pamiętać, iż dzieci sześciolletnie realizujące obowiązek, o którym mowa powyżej objęte są subwencją oświatową niezależnie od miejsca realizacji tego obowiązku (przedszkole, oddziały przedszkolne w szkołach czy też inna forma wychowania przedszkolnego).

Na realizację zadań w zakresie wychowania przedszkolnego Gmina Miejska Hrubieszów otrzymuje dofinansowanie w postaci dotacji celowej z budżetu państwa (tzw. „dotacja przedszkolna”). Wysokość dotacji również uzależniona jest bezpośrednio od liczby dzieci korzystających z wychowania przedszkolnego na obszarze danej gminy. Należy zaznaczyć, iż od dnia 1 stycznia 2017 r. dotacja przedszkolna przysługuje jedynie na dzieci do lat 5 (w rozumieniu art. 14d ust. 1a ustawy o systemie oświaty w brzmieniu obowiązującym do dnia 31 grudnia 2017 r.), natomiast dzieci sześciolletnie zostały objęte subwencją oświatową.

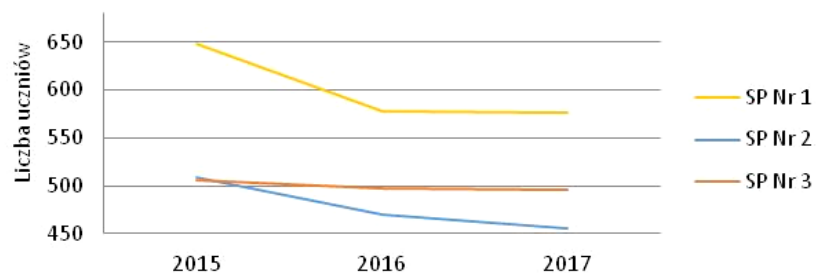
Liczba dzieci objętych wychowaniem przedszkolnym na terenie miasta od kilku lat utrzymuje się na zbliżonym poziomie. Przedszkola prowadzone przez Gminę Miejską Hrubieszów oferują łącznie 500 miejsc. Dotychczas taka liczba miejsc w przedszkolach pozwalała na zaspokojenie potrzeb w tym zakresie, jednak należy zauważyć, iż w latach szkolnych 2016/2017 – 2017/2018 nastąpiło pełne wykorzystanie zasobów.

Zgodnie z zapisami art. 31 ustawy z dnia 14 grudnia 2016 r. Prawo oświatowe – każde dziecko w wieku 3 – 5 lat ma prawo do korzystania z wychowania przedszkolnego, a dziecko w wieku 6 lat jest obowiązane odbyć roczne przygotowanie przedszkolne. Zapewnie warunków do spełnienia w/w obowiązku przez dzieci sześciolatnie oraz realizacji prawa przez dzieci w wieku 3 – 5 lat **jest zadaniem własnym gminy.**

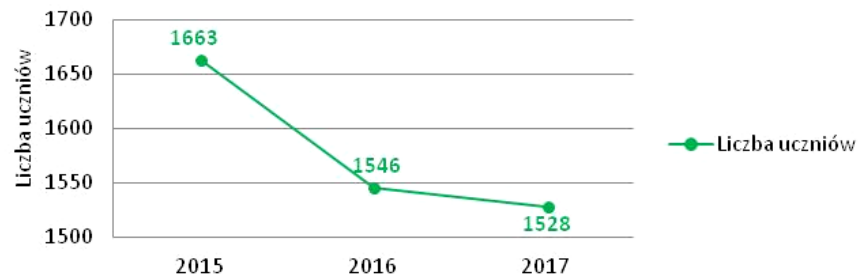
Szczegółowe porównanie ilości uczniów w poszczególnych szkołach podstawowych oraz przedszkolach w okresie 30 wrzesień 2015 r. – 30 wrzesień 2017 r. przedstawiają poniższe zestawienia (opracowane na podstawie danych pozyskanych z Systemu Informacji Oświatowej).

Zestawienie liczby uczniów w latach 2015 – 2017									
Placówka	Szkoła	30 września 2015		30 września 2016		30 września 2017		Zmiana 2016 - 2017	
		Szkoła	Ogółem	Szkoła	Ogółem	Szkoła	Ogółem	Liczbowo	%
Szkoła Podstawowa Nr 1	Szkoła podstawowa	471	648	400	578	465	576	-2	- 0,35 %
	Gimnazjum / klasy dotychczasowego gimnazjum	177		164		111			
	Oddziały przedszkolne	0		14		0			
Szkoła Podstawowa Nr 2	Szkoła podstawowa	374	509	324	470	377	456	-14	- 2,98 %
	Gimnazjum / klasy dotychczasowego gimnazjum	135		121		79			
	Oddziały przedszkolne	0		25		0			
Szkoła Podstawowa Nr 3	Szkoła podstawowa	350	506	321	498	399	496	-2	- 0,40 %
	Gimnazjum / klasy dotychczasowego gimnazjum	156		155		97			
	Oddziały przedszkolne	0		22		0			
RAZEM		1663		1546		1528		-18	- 1,16 %

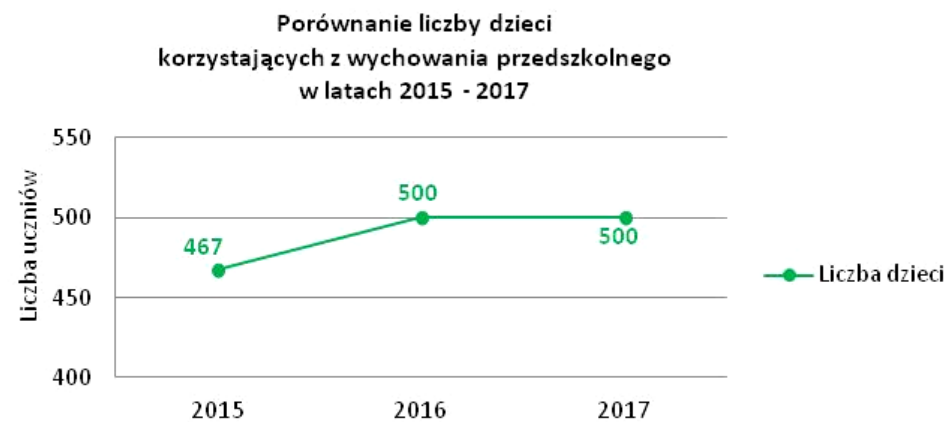
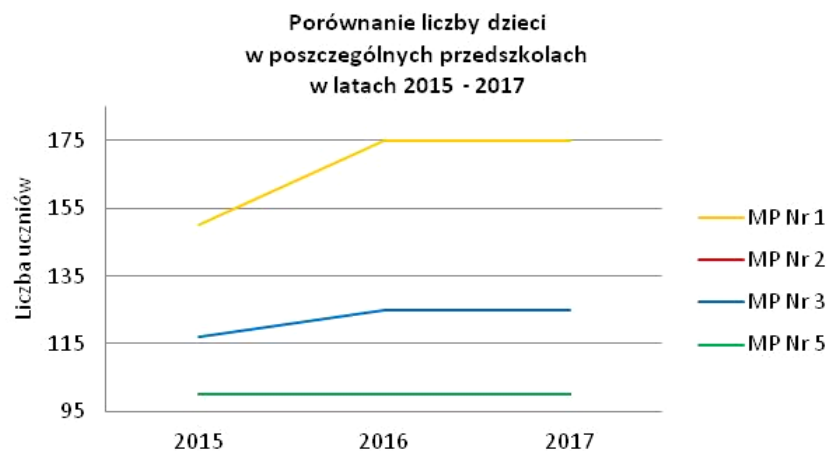
Porównanie liczby uczniów
w poszczególnych szkołach
w latach 2015 - 2017



Porównanie ogólnej liczby uczniów
w szkołach prowadzonych przez Gminę Miejską Hrubieszów
w latach 2015 - 2017



Zestawienie liczby dzieci korzystających z wychowania przedszkolnego w latach 2015 – 2017									
Placówka	Grupy	30 września 2015		30 września 2016		30 września 2017		Zmiana 2016 - 2017	
		Liczba dzieci		Liczba dzieci		Liczba dzieci		Liczbowo	%
Miejskie Przedszkole Nr 1	poniżej "0"	75	150	125	175	133	175	-	-
	"0"	75		50		42			
Miejskie Przedszkole Nr 2	poniżej "0"	49	100	75	100	75	100	-	-
	"0"	51		25		25			
Miejskie Przedszkole Nr 3	poniżej "0"	69	117	112	125	75	125	-	-
	"0"	48		13		50			
Miejskie Przedszkole Nr 5	poniżej "0"	75	100	75	100	50	100	-	-
	"0"	25		25		50			
RAZEM		467		500		500		-	-



V. STRUKTURA ZATRUDNIENIA

W odniesieniu do poprzedniego roku w roku szkolnym 2017/2018 nastąpiła kolejna redukcja zatrudnionej kadry pedagogicznej. Liczba etatów pedagogicznych wg stanu na dzień 30 września **zmniejszyła się o 1,78 % (3,35 etatu)**.

Zeszłoroczny wskaźnik redukcji zatrudnienia był nieznacznie niższy od obecnego i wyniósł 1,22 % (2,31 etatu). Oznacza to, że stan zatrudnienia kadry pedagogicznej w placówkach oświatowych prowadzonych przez Gminę Miejską Hrubieszów ulega stałemu i stopniowemu zmniejszaniu.

Należy jednak nadal pamiętać, że od dnia 1 września 2019 r., wskutek reformy systemu edukacji, w każdej ze szkół podstawowych pozostanie jedynie 8 roczników uczniów (zmniejszenie o jeden rocznik) i może okazać się, że niezbędne będą dodatkowe ruchy kadrowe.

W wielu przypadkach nauczycielom pracującym w poprzednich latach w pełnym wymiarze czasu pracy, ograniczono okresowo zatrudnienie w trybie określonym w art. 20 ust. 1 pkt 2 oraz art. 22 ust. 2 ustawy z dnia 26 stycznia 1982 r. Karta Nauczyciela. Na łączną liczbę nauczycieli wynoszącą w analizowanym roku szkolnym 200 osób, aż 31 osób (czyli 15,5 %) pracowało w niepełnym wymiarze czasu pracy, realizując w sumie 15,37 etatu.

Struktura zatrudnienia pracowników niepedagogicznych utrzymuje się na zbliżonym do lat poprzednich poziomie.

W stosunku do roku szkolnego 2016/2017 zatrudnienie pracowników administracji i obsługi nieznacznie wzrosło (o 1,9 % - 2 etaty). Sytuacja ta podyktowana była koniecznością zatrudnienia pomocy nauczyciela w jednym z miejskich przedszkoli (w związku z pojawieniem się wśród uczniów dzieci ze specjalnymi potrzebami edukacyjnymi, posiadającymi orzeczenia o potrzebie kształcenia specjalnego).

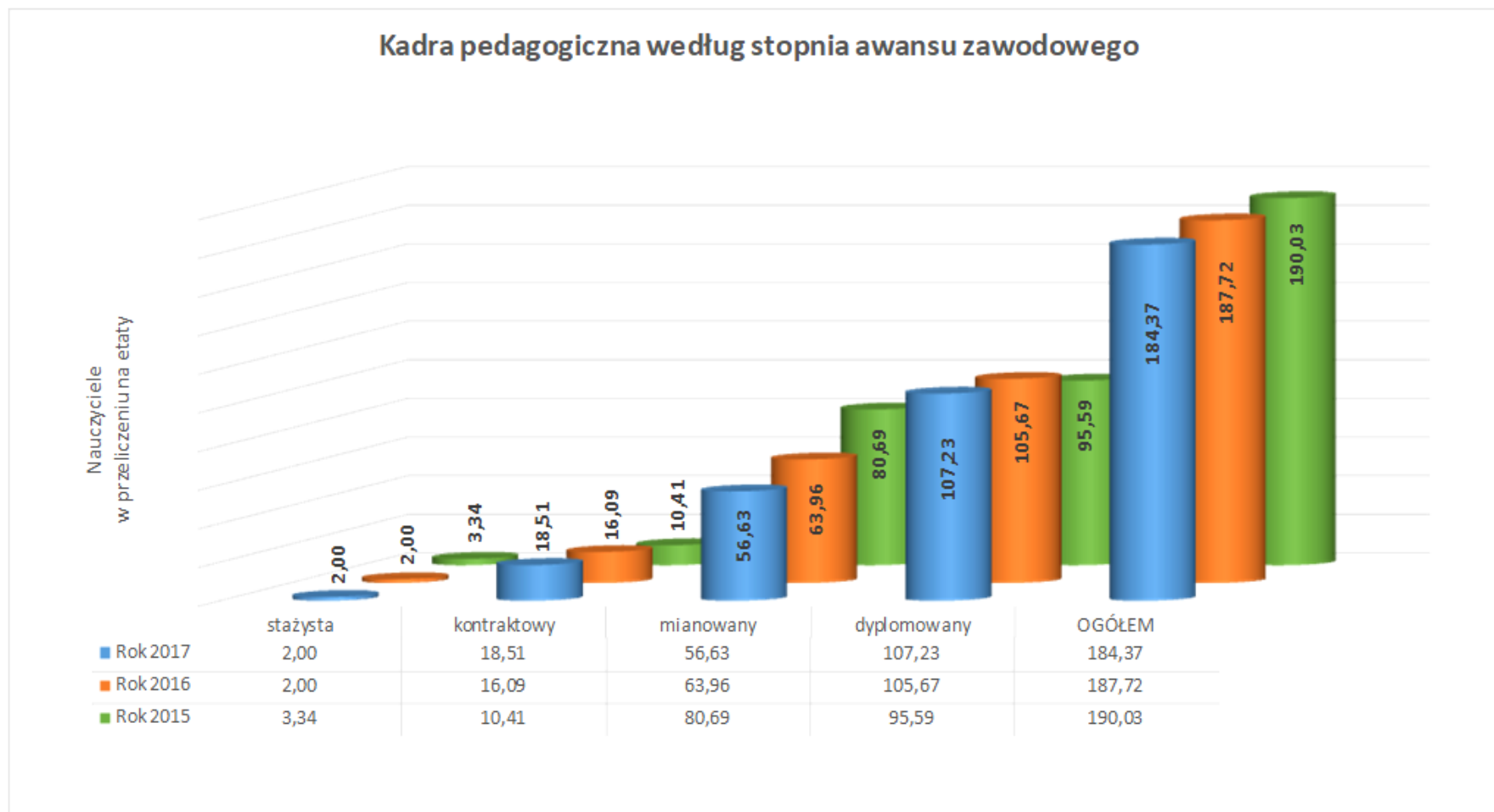
Poniższe zestawienia obrazują szczegółowo strukturę zatrudnienia w szkołach i przedszkolach prowadzonych przez Gminę Miejską Hrubieszów.

Zestawienie liczby nauczycieli zatrudnionych w szkołach i przedszkolach prowadzonych przez Gminę Miejską Hrubieszów

porównanie stanu na dzień 30 września 2017 roku do stanu na dzień 30 września 2016 roku.

Lp.	Placówka	W etatach		Zmiana %	30 września 2016			30 września 2017		
		30.09.2016	30.09.2017		pełnozatr.	niepełnozatrudnieni		pełnozatr.	niepełnozatrudnieni	
						w etatach	w osobach		w etatach	w osobach
1	SP Nr 1	50,17	50,79	+1,24 %	48	2,17	3	48	2,79	4
2	SP Nr 2	45,69	43,27	-5,30 %	37	8,69	18	35	8,27	14
3	SP Nr 3	54,78	53,22	-2,85 %	48	6,78	10	50	3,22	6
4	MP Nr 1	13,17	13,86	+5,24 %	13	0,17	1	13	0,86	2
5	MP Nr 2	7,11	7,05	-0,84 %	6	1,11	3	7	0,05	1
6	MP Nr 3	9,09	9,09	-	9	0,09	1	9	0,09	1
7	MP Nr 5	7,71	7,09	-8,04 %	7	0,71	2	7	0,09	1
RAZEM		187,72	184,37	-1,78 %	168	19,72	38	169	15,37	31

Zestawienie kadry pedagogicznej																				
Gmina Miejska Hrubieszów		30 września 2015						30 września 2016						30 września 2017						
		bez stopnia	stażysta	kontraktowy	mianowany	dyplomowany	OGÓŁEM	bez stopnia	stażysta	kontraktowy	mianowany	dyplomowany	OGÓŁEM	bez stopnia	stażysta	kontraktowy	mianowany	dyplomowany	OGÓŁEM	
Dr, dr hab.; mgr z pp	pełny wymiar		-	1	6	56	82	145	-	2	10	47	95	154	-	2	13	42	100	157
	niepełny wymiar	w osobach	-	1	7	21	21	50	-	-	7	12	18	37	-	-	7	10	14	31
		w etatach	-	0,81	3,41	12,91	8,59	25,72	-	-	4,09	7,02	7,67	18,78	-	-	4,51	5,63	5,23	15,37
	Razem w osobach		-	2	13	77	103	195	-	2	17	59	113	191	-	2	20	52	114	188
	Razem w etatach		-	1,81	9,41	68,91	90,59	170,72	-	2,00	14,09	54,02	102,67	172,78	-	2,00	17,51	47,63	105,23	172,37
Mgr bez pp; inż. lic. z pp	pełny wymiar		-	1	1	3	4	9	-	-	2	4	2	8	-	-	1	4	1	6
	niepełny wymiar	w osobach	-	1	-	1	-	2	-	-	-	-	-	-	-	-	-	-	-	-
		w etatach	-	0,53	-	0,89	-	1,42	-	-	-	-	-	-	-	-	-	-	-	-
	Razem w osobach		-	2	1	4	4	11	-	-	2	4	2	8	-	-	1	4	1	6
	Razem w etatach		-	1,53	1,00	3,89	4,00	10,42	-	-	2,00	4,00	2,00	8,00	-	-	1,00	4,00	1,00	6,00
Inż. lic. bez pp; kolégium naucz.; kol. jęz. obcych	pełny wymiar		-	-	-	1	-	1	-	-	-	-	-	-	-	-	-	1	-	1
	niepełny wymiar	w osobach	-	-	-	1	-	1	-	-	-	1	-	1	-	-	-	-	-	-
		w etatach	-	-	-	0,89	-	0,89	-	-	-	0,94	-	0,94	-	-	-	-	-	-
	Razem w osobach		-	-	-	2	-	2	-	-	-	1	-	1	-	-	-	1	-	1
	Razem w etatach		-	-	-	1,89	-	1,89	-	-	-	0,94	-	0,94	-	-	-	1,00	-	1,00
Pozostałe kwalifikacje	pełny wymiar		-	-	-	6	1	7	-	-	-	5	1	6	-	-	-	4	1	5
	niepełny wymiar	w osobach	-	-	-	-	-	-	-	-	-	-	-	-	-	-	-	-	-	-
		w etatach	-	-	-	-	-	-	-	-	-	-	-	-	-	-	-	-	-	-
	Razem w osobach		-	-	-	6	1	7	-	-	-	5	1	6	-	-	-	4	1	5
	Razem w etatach		-	-	-	6,00	1,00	7,00	-	-	-	5,00	1,00	6,00	-	-	-	4,00	1,00	5,00
OGÓŁEM	pełny wymiar		-	2	7	66	87	162	-	2	12	56	98	168	-	2	14	51	102	169
	niepełny wymiar	w osobach	-	2	7	23	21	53	-	-	7	13	18	38	-	-	7	10	14	31
		w etatach	-	1,34	3,41	14,69	8,59	28,03	-	-	4,09	7,96	7,67	19,72	-	-	4,51	5,63	5,23	15,37
	Razem w osobach		-	4	14	89	108	215	-	2	19	69	116	206	-	2	21	61	116	200
	Razem w etatach		-	3,34	10,41	80,69	95,59	190,03	-	2,00	16,09	63,96	105,67	187,72	-	2,00	18,51	56,63	107,23	184,37



**Zestawienie liczby zatrudnionych pracowników niepedagogicznych (w etatach)
w szkołach i przedszkolach prowadzonych przez Gminę Miejską Hrubieszów**

Lp.	Placówka	Rok szkolny 2016/2017	Rok szkolny 2017/2018	Zmiana %	Rok szkolny 2016/2017		Rok szkolny 2017/2018	
					Administracja	Obsługa	Administracja	Obsługa
1	Szkoła Podstawowa Nr 1	21,5	21,5	-	6,5	15	6,5	15
2	Szkoła Podstawowa Nr 2	21,63	21,63	-	5,13	16,5	5,13	16,5
3	Szkoła Podstawowa Nr 3	22	22	-	5	17	5	17
4	Miejskie Przedszkole Nr 1	13	15	+15,38 %	1,5	11,5	1,5	13,5
5	Miejskie Przedszkole Nr 2	8	8	-	1	7	1	7
6	Miejskie Przedszkole Nr 3	11	11	-	1	10	1	10
7	Miejskie Przedszkole Nr 5	8	8	-	1	7	1	7
RAZEM		105,13	107,13	+1,9 %	21,13	84	21,13	86

VI. INFORMACJA O REALIZACJI INNYCH ZADAŃ Z ZAKRESU OŚWIATY

VI.1. Transport uczniów niepełnosprawnych do placówek oświatowych

Zgodnie z art. 32 ust. 6 oraz 39 ust. 4 ustawy z dnia 14 grudnia 2016 r. Prawo oświatowe do obowiązków gminy należy zapewnienie niepełnosprawnym dzieciom i młodzieży bezpłatnego transportu i opieki w czasie przewozu do placówek oświatowych.

Realizacja tego zadania odbywa się za pośrednictwem firm transportowych realizujących dowóz uczniów na podstawie umowy lub realizacji zadania publicznego oraz poprzez zwrot kosztów przejazdu rodzicom zapewniającym transport we własnym zakresie.

W roku szkolnym 2017/2018 zrealizowano transport:

- 2 uczniów do Zamościa (Zespół Niepublicznych Szkół Specjalnych „Krok za Krokiem” oraz Szkoła Podstawowa Nr 10 z Oddziałami Integracyjnymi) na zasadzie wsparcia realizacji zadania publicznego – **koszt 29 556,80 zł**,
- 1 ucznia do Specjalnego Ośrodka Szkolno-Wychowawczego dla Dzieci i Młodzieży Niestyszającej i Słabo Słyszającej w Lublinie, na zasadzie zwrotu kosztów przejazdu – kwota **606,12 zł**,
- 15 dzieci i uczniów do Niepublicznego Przedszkola Specjalnego „Mamy Siebie” w Hrubieszowie oraz Powiatowego Zespołu Placówek Szkolno-Wychowawczych w Hrubieszowie, w ramach umowy z przewoźnikiem (PKS Hrubieszów Spółka z o.o.) – koszt **25 644,50 zł**,
- 2 dzieci do Niepublicznego Przedszkola Specjalnego „Mamy Siebie” w Hrubieszowie, na zasadzie zwrotu kosztów przejazdu – koszt **1 074 zł**.

VI.2. Dofinansowanie kosztów kształcenia pracowników młodocianych

Zgodnie z art. 122 ustawy z dnia 14 grudnia 2016 r. Prawo oświatowe – wójt (burmistrz, prezydent miasta) właściwy ze względu na miejsce zamieszkania młodocianego pracownika, przyznaje dofinansowanie pracodawcom, którzy zawarli z młodocianymi pracownikami umowę o pracę w celu przygotowania zawodowego. Dofinansowanie kosztów kształcenia młodocianych pracowników jest finansowane ze środków Funduszu Pracy, które przekazywane są przez wojewodę.

Poniższa tabela przedstawia realizację tego zadania w roku szkolnym 2017/2018.

Okres	Liczba decyzji	Liczba osób	Kwota dofinansowania
wrzesień – grudzień 2017	1	1	5 588,00 zł
styczeń – sierpień 2018	1	1	8 081,00 zł
Ogółem	2	2	13 669,00 zł

VI.3. Udzielanie świadczeń pomocy materialnej o charakterze socjalnym

Zgodnie z art. 90p ustawy z dnia 7 września 1991 r. o systemie oświaty – udzielanie świadczeń pomocy materialnej o charakterze socjalnym jest zadaniem własnym gminy. Na sfinansowanie świadczeń pomocy materialnej o charakterze socjalnym Gmina Miejska Hrubieszów otrzymuje dotację celową z budżetu państwa w wysokości 80 % wartości zadania.

W ramach w/w świadczeń wyróżnia się stypendium szkolne oraz zasiłek szkolny. Każdy rodzaj świadczenia skierowany jest do innej grupy odbiorców. Zasiłek szkolny może być przyznany uczniowi znajdującemu się przejściowo w trudnej sytuacji materialnej z powodu zdarzenia losowego. Stypendium szkolne może otrzymać uczeń znajdujący się w trudnej sytuacji materialnej, wynikającej z niskich dochodów na osobę w rodzinie. Stypendium przeznaczone jest na zakup podręczników, pomocy szkolnych, odzieży i obuwia sportowego. Jego wysokość wynosi od 100 zł do 120 zł miesięcznie na osobę (w zależności od kryterium dochodowego).

Poniższa tabela przedstawia liczbę osób oraz kwoty wypłacone w ramach stypendium szkolnego w roku szkolnym 2017/2018.

Typ szkoły	Liczba uczniów objętych pomocą w okresie wrzesień – grudzień 2017	Liczba uczniów objętych pomocą w okresie styczeń – czerwiec 2018
Szkoły podstawowe	123	122
klasy gimnazjum	34	33
Szkoły ponadgimnazjalne	38	38
Łączna kwota	77 392,69 zł	105 797,81 zł

VI.4. Realizacja Rządowego programu pomocy uczniom – „Wyprawka szkolna”

W ramach Rządowego programu pomocy uczniom – „Wyprawka szkolna” udzielana jest pomoc w formie dofinansowania zakupu podręczników do kształcenia ogólnego, w tym podręczników do kształcenia specjalnego lub podręczników do kształcenia w zawodach.

Zgodnie z zapisami Rozporządzenia Rady Ministrów z dnia 26 lipca 2017 r. w sprawie szczegółowych warunków udzielania pomocy finansowej uczniom na zakup podręczników i materiałów edukacyjnych – za koordynację programu odpowiedzialny jest wójt (burmistrz, prezydent miasta) właściwy ze względu na siedzibę szkoły. Na realizację programu gmina otrzymuje dotację z budżetu państwa.

Poniższa tabela przedstawia dane dotyczące realizacji programu „Wyprawka szkolna” w roku szkolnym 2017/2018.

Szkoła	Liczba uczniów objętych pomocą	Wysokość wypłaconego dofinansowania
Szkoły podstawowe	-	-
Szkoły ponadgimnazjalne	28	6 177,54 zł
OGÓŁEM	28	6 177,54 zł

VI.5. Dotacja celowa na wyposażenie szkół w podręczniki

Uczniowie szkół podstawowych i klas dotychczasowych gimnazjów mają prawo do bezpłatnego dostępu do podręczników, materiałów edukacyjnych lub materiałów ćwiczeniowych, przeznaczonych do obowiązkowych zajęć edukacyjnych z zakresu kształcenia ogólnego, określonych w ramowych planach nauczania ustalonych dla tych szkół.

Zgodnie z art. 22ae ust. 1 ustawy z dnia 7 września 1991 r. o systemie oświaty (w brzmieniu obowiązującym do dnia 31 marca 2018 r.) wyposażenie szkół w niezbędne podręczniki jest zadaniem zleconym z zakresu administracji rządowej, wykonywanym przez jednostki samorządu terytorialnego prowadzące te szkoły. Na realizację tego zadania jednostka samorządu terytorialnego otrzymuje dotację celową z budżetu państwa, udzielaną przez wojewodę.

Poniższa tabela przedstawia dane dotyczące realizacji przez Gminę Miejską Hrubieszów obowiązku wynikającego z art. 22ae ustawy o systemie oświaty.

Typ szkoły	Wykorzystana kwota dotacji
Szkoły podstawowe	168 617,20 zł
Klasy dotychczasowego gimnazjum	47 500,83 zł
OGÓŁEM	216 118,03 zł

VI.6. Rozliczenia pomiędzy jednostkami samorządu terytorialnego w zakresie kosztów wychowania przedszkolnego

Zgodnie z zapisami ustawy z dnia 7 września 1991 r. o systemie oświaty (w brzmieniu obowiązującym do dnia 31 grudnia 2017 r.) jeżeli do publicznego lub niepublicznego przedszkola uczęszcza uczeń objęty wychowaniem przedszkolnym, niebędący mieszkańcem gminy prowadzącej lub dotującej to przedszkole – gmina, której mieszkańcem jest ten uczeń, pokrywa koszty wychowania przedszkolnego.

W związku z tym Gmina Miejska Hrubieszów zobligowana jest do pokrywania w/w kosztów w przypadkach gdy dzieci zamieszkałe na terenie miasta uczęszczają do przedszkoli prowadzonych przez inne JST lub przedszkoli dotowanych przez inne JST. Na realizację tego zadania jednostka samorządu terytorialnego **nie otrzymuje** żadnego wsparcia finansowego ze źródeł zewnętrznych.

Oczywiście na podstawie tych samych przepisów Gmina Miejska Hrubieszów obciąża gminy, których mieszkańcami są dzieci uczęszczające do miejskich przedszkoli.

Poniższa tabela przedstawia wydatki i dochody (za rok szkolny 2017/2018) związane z rozliczeniami finansowymi pomiędzy JST w zakresie kosztów wychowania przedszkolnego.

	Średniomiesięczna liczba dzieci	Kwota
wydatki	32	186 180,93 zł
dochody	21	161 268,88 zł
Bilans		-24 912,05

VI.7. Dotacje dla szkół i placówek niepublicznych

Niepubliczne przedszkola, szkoły i placówki oświatowe otrzymują dotacje z budżetu gminy za zasadach określonych w art. 90 ustawy z dnia 7 września 1991 r. o systemie oświaty (w brzmieniu obowiązującym do dnia 31 grudnia 2017 r.).

Jednostki samorządu terytorialnego na pokrycie dotacji, o których mowa powyżej otrzymują środki finansowe w ramach części oświatowej subwencji ogólnej. Należy jednak podkreślić, że wysokość subwencji oświatowej na dany rok budżetowy, wyliczana jest na podstawie liczby uczniów wykazanych w Systemie Informacji Oświatowej według stanu na dzień 30 września roku poprzedniego. Oznacza to, że w przypadkach gdy liczba uczniów w dotowanych placówkach zmienia się w trakcie roku szkolnego – ewentualne zmiany wysokości udzielanej przez JST dotacji (zarówno „in plus” jak i „in minus”) pokrywane są w ramach budżetu JST.

Z uwagi na fakt, iż wypłata dotacji w danym roku szkolnym realizowana jest na przełomie dwóch lat budżetowych i co za tym idzie wyliczana jest w oparciu o kwoty wynikające z dwóch różnych metryczek subwencji oświatowej – niemożliwe jest rzetelne porównanie kosztów wypłaconych dotacji z otrzymaną subwencją w ramach roku szkolnego. Niemniej dla zobrazowania skali ponoszonych obciążeń poniższa tabela przedstawia rozliczenie dotacji udzielanych w roku budżetowym 2017 r.

Kwota przewidziana w metryczce subwencji oświatowej na rok 2017 na wypłatę dotacji (ustalona na podstawie SIO wg stanu na dzień 30.09.2016 r.)	Rzeczywista kwota wypłaconych dotacji w roku budżetowym 2017
1 596 343,48 zł	1 536 808,39 zł

VI.8. Pozostałe działania

Zgodnie z art. 28 ust. 2 ustawy z dnia 13 listopada 2003 r. o dochodach jednostek samorządu terytorialnego (t.j. Dz. U. z 2018 r. poz. 1530) z ogólnej kwoty części oświatowej subwencji ogólnej wyodrębnia się rezerwę części oświatowej subwencji ogólnej, której wysokość wynosi 0,4 %. Rezerwę części oświatowej subwencji ogólnej dysponuje minister właściwy do spraw finansów publicznych, po zasięgnięciu opinii ministra właściwego do spraw oświaty i wychowania oraz reprezentacji jednostek samorządu terytorialnego. Każdego roku ustalane są kryteria podziału 0,4 % rezerwy części oświatowej subwencji ogólnej.

Burmistrz Miasta Hrubieszowa każdego roku aplikuje o dofinansowanie w oparciu o te kryteria, których spełnienie przez Gminę Miejską Hrubieszów jest możliwe. W roku szkolnym 2017/2018 złożono wniosek o zwiększenie części oświatowej subwencji ogólnej z 0,4 % rezerwy z tytułu dofinansowania kosztów związanych z wypłatą odpraw dla zwalnianych nauczycieli.

Szkoły wypłacające odprawę	Wnioskowana kwota	Uzyskane dofinansowanie
Szkoła Podstawowa Nr 1 w Hrubieszowie Szkoła Podstawowa Nr 3 w Hrubieszowie	73 450 zł	50 000 zł*

* - Z uwagi na fakt, że łączna kwota wnioskowana w 2017 r. przez jednostki samorządu terytorialnego w ramach poszczególnych kryteriów przewyższała kwotę możliwą do przeznaczenia z 0,4% rezerwy, decyzją Ministra Finansów jednostki samorządu terytorialnego wnioskujące o kwoty od 50.001 zł do 125.000 zł otrzymywały kwotę 50.000 zł.

W ramach Rządowego programu rozwijania szkolnej infrastruktury oraz kompetencji uczniów i nauczycieli w zakresie technologii informacyjno-komunikacyjnych – „Aktywna tablica”, Gmina Miejska Hrubieszów składała wnioski o wsparcie finansowe na zakup pomocy dydaktycznych. Łączna kwota uzyskanego wsparcia wyniosła 42.000 zł.

Termin złożenia wniosku	Szkoły, których dotyczył wniosek	Wnioskowana kwota	Udział własny	Wartość zadania	Uzyskane wsparcie
wrzesień 2017	Szkoła podstawowa Nr 2 Szkoła podstawowa Nr 3	28 000 zł	7 000 zł	35 000 zł	28 000 zł
kwiecień 2018	Szkoła podstawowa Nr 1	14 000 zł	3 500 zł	17 500 zł	14 000 zł
Razem:		42 000 zł	10 500 zł	52 500 zł	42 000 zł

W ramach rezerwy celowej utworzonej zgodnie z art. 16c ustawy z dnia 2 grudnia 2016 r. o szczególnych rozwiązaniach służących realizacji ustawy budżetowej na rok 2017 (Dz. U. z 2016 r. poz. 1984 z późn. zm.), Gmina Miejska Hrubieszów ubiegała się o dotację na wyposażenie gabinetów profilaktyki zdrowotnej funkcjonujących w szkołach podstawowych. Kwota uzyskanego wsparcia wyniosła 12.400 zł

Termin złożenia wniosku	Szkoły, których dotyczył wniosek	Wnioskowana kwota	Udział własny	Uzyskane wsparcie
listopad 2017	Szkoła podstawowa Nr 1 Szkoła podstawowa Nr 2	13 400 zł	-	12 400 zł

VII. DZIAŁANIA NAKIEROWANE NA KSZTAŁCENIE UCZNIÓW ZE SPECJALNYMI POTRZEBAMI EDUKACYJNYMI

Każda placówka edukacyjna, bez względu na rodzaj, ma obowiązek zapewnić dziecku wsparcie wynikające z zaleceń zawartych w orzeczeniu o potrzebie kształcenia specjalnego lub stosownej opinii wydanej przez poradnię psychologiczno-pedagogiczne. W szkołach i przedszkolach prowadzonych przez Gminę Miejską Hrubieszów obowiązek ten realizowany jest zgodnie z obowiązującym przepisami prawa w tym zakresie.

W procesie kształcenia uczniów ze specjalnymi potrzebami edukacyjnymi szczególną wagę przykładana się do realizacji zaleceń zawartych w orzeczeniach oraz opiniach. W zależności od potrzeb organizowane i realizowane są:

- zajęcia rewalidacyjne,
- nauczanie indywidualne,
- objęcie ucznia zindywidualizowaną ścieżką kształcenia,
- adekwatne do potrzeb ucznia, różnorodne formy pomocy psychologiczno-pedagogicznej.

Dyrektorzy placówek oświatowych kierują do pracy z uczniami o specjalnych potrzebach edukacyjnych odpowiednio wykwalifikowaną kadrę pedagogiczną. W miarę potrzeb wynikających z zaleceń zawartych w orzeczeniach o potrzebie kształcenia specjalnego, dyrektorzy szkół i przedszkoli zatrudniają – w porozumieniu z organem prowadzącym – nauczycieli wspomagających, asystentów nauczyciela lub pomoc nauczyciela.

W ramach posiadanych środków szkoła oraz organ prowadzący stara się zapewnić właściwe warunki do nauki, sprzęt specjalistyczny i środki dydaktyczne, odpowiednie ze względu na indywidualne potrzeby rozwojowe i edukacyjne oraz możliwości psychofizyczne dzieci lub uczniów.

W roku szkolnym 2017/2018 w placówkach prowadzonych przez Gminę Miejską Hrubieszów kształcenie, wychowanie i opieka dla uczniów ze specjalnymi potrzebami edukacyjnymi organizowana była w większości przypadków w oddziałach ogólnodostępnych. Jedynie w Szkole Podstawowej Nr 3 funkcjonował jeden oddział integracyjny (w klasie II szkoły podstawowej).

VIII. INFORMACJA O WYNIKACH NADZORU PEDAGOGICZNEGO SPRAWOWANEGO PRZEZ KURATORA OŚWIATY

W roku szkolnym 2017/2018 w ramach sprawowanego nadzoru pedagogicznego Lubelski Kurator Oświaty przeprowadził w placówkach oświatowych prowadzonych przez Gminę Miejską Hrubieszów następujące kontrole:

1. **Wszystkie placówki oświatowe prowadzone przez Gminę Miejską Hrubieszów** – kontrola doraźna w zakresie "Zgodności funkcjonowania placówki z zatwierdzonym arkuszem organizacji i przepisami prawa w roku szkolnym 2017/2018" – w niektórych przypadkach wydano nieliczne zalecenia do pracy bieżącej.
2. **Szkoła Podstawowa Nr 2 im. Kardynała Stefana Wyszyńskiego w Hrubieszowie** – kontrola doraźna w zakresie sprawowanego przez dyrektora nadzoru pedagogicznego oraz przestrzegania praw dziecka – zaleceń nie wydano.
3. **Miejskie Przedszkole Nr 5 w Hrubieszowie** – kontrola doraźna w zakresie udzielania pomocy psychologiczno-pedagogicznej – wydano zalecenia do pracy bieżącej.

IX. WYNIKI EGZAMINÓW ZEWNĘTRZNYCH

Egzamin gimnazjalny jest przeprowadzany na podstawie wymagań określonych w podstawie programowej kształcenia ogólnego a jego celem jest sprawdzenie w jakim stopniu uczeń spełnia te wymagania.

W roku szkolnym 2017/2018 egzamin gimnazjalny został przeprowadzony od 18 do 20 kwietnia 2018 r. Uczniowie, którzy z przyczyn losowych lub zdrowotnych nie przystąpili do niego w powyższym terminie, napisali egzamin 4, 5 i 6 czerwca 2018 r.

Egzamin gimnazjalny składał się z trzech części:

- 1) **w części pierwszej** – humanistycznej – gimnazjaliści rozwiązywali zadania z historii i wiedzy o społeczeństwie oraz z języka polskiego (w dwóch odrębnych arkuszach),
- 2) **w części drugiej** – matematyczno-przyrodniczej – zadania z przedmiotów przyrodniczych: biologii, chemii, fizyki i geografii oraz z matematyki (również w dwóch odrębnych arkuszach),
- 3) **w trzeciej części** egzaminu uczniowie rozwiązywali zadania z wybranego języka obcego nowożytnego albo tylko na poziomie podstawowym, albo też na poziomie podstawowym i rozszerzonym.

Przedstawione poniżej dane pochodzą z opracowań Okręgowej Komisji Egzaminacyjnej w Krakowie. Szczegółowe sprawozdania z egzaminu gimnazjalnego przeprowadzonego w roku 2018 dostępne są na stronie internetowej: www.oke.krakow.pl

Wyniki egzaminu gimnazjalnego w roku 2018 dla szkół prowadzonych przez Gminę Miejską Hrubieszów

(termin główny, arkusze standardowe, dane aktualne na dzień 15.06.2018 r.)

Szkoła	Liczba piszących	Procent uczniów z zaświadczeniami o dysleksji (%)	Część humanistyczna				Część matematyczno - przyrodnicza				Język angielski				Język rosyjski				
			Język polski (%)	Język polski - stanin	Historia i WOS (%)	Historia i WOS - stanin	Matematyka (%)	Matematyka - stanin	Przedmioty przyrodnicze (%)	Przedmioty przyrodnicze - stanin	Liczba uczniów – poziom podstawowy	Poziom podstawowy (%)	Poziom podstawowy - stanin	Liczba uczniów – poziom rozszerzony	Poziom rozszerzony (%)	Liczba uczniów – poziom podstawowy	Poziom podstawowy (%)	Liczba uczniów – poziom rozszerzony	Poziom rozszerzony (%)
Szkoła Podstawowa Nr 1 w Hrubieszowie	50	14%	58	3	50	3	40	3	47	3	45	57	4	45	36	5	54	5	30
Szkoła Podstawowa Nr 2 w Hrubieszowie	45	2%	57	3	46	2	39	3	47	3	34	56	4	34	38	11	41	-	-
Szkoła Podstawowa Nr 3 w Hrubieszowie	49	29%	63	4	55	5	45	4	50	4	48	55	3	48	38	1	93	1	60

Skala staninowa – (od ang. standard nine), **standardowa dziewiątka** – dziewięciostopniowa znormalizowana skala wyników. Kolejne stopnie tej skali zawierają odpowiednio 4%, 7%, 12%, 17%, 20%, 17%, 12%, 7%, 4% wyników uporządkowanych rosnąco. Skala pozwala pozycjonować wynik ucznia (szkoły) i porównywać go z wynikami innych uczniów (szkół). Kolejne stopnie skali przyjęto nazywać: najniższy, bardzo niski, niski, niżej średni, średni, wyżej średni, wysoki, bardzo wysoki, najwyższy. Dla przykładu: wynik szkoły w stanie 8. (bardzo wysokim) oznacza, że 4% szkół uzyskało wynik wyższy, 7% – porównywalny, a 89% – wynik niższy niż dana szkoła.

**Porównanie wyników egzaminu gimnazjalnego w latach 2017 i 2018
dla poszczególnych szkół prowadzonych przez Gminę Miejską Hrubieszów**

Szkoła Podstawowa Nr 1 w Hrubieszowie	Liczba piszących	Procent uczniów z zaświadczeniami o dysleksji (%)	Część humanistyczna				Część matematyczno - przyrodnicza				Język angielski				Język rosyjski				
			Język polski (%)	Język polski - stanin	Historia i WOS (%)	Historia i WOS - stanin	Matematyka (%)	Matematyka - stanin	Przedmioty przyrodnicze (%)	Przedmioty przyrodnicze - stanin	Liczba uczniów – poziom podstawowy	Poziom podstawowy (%)	Poziom podstawowy - stanin	Liczba uczniów – poziom rozszerzony	Poziom rozszerzony (%)	Liczba uczniów – poziom podstawowy	Poziom podstawowy (%)	Liczba uczniów – poziom rozszerzony	Poziom rozszerzony (%)
2017	52	17%	62	3	47	3	33	3	41	2	38	58	4	38	35	14	56	14	20
2018	50	14%	58	3	50	3	40	3	47	3	45	57	4	45	36	5	54	5	30
trend	↓	↓	↓	-	↑	-	↑	-	↑	↑	↑	↓	-	↑	↑	↓	↓	↓	↑

Szkoła Podstawowa Nr 2 w Hrubieszowie	Liczba piszących	Procent uczniów z zaświadczeniami o dysleksji (%)	Część humanistyczna				Część matematyczno - przyrodnicza				Język angielski				Język rosyjski				
			Język polski (%)	Język polski - stanin	Historia i WOS (%)	Historia i WOS - stanin	Matematyka (%)	Matematyka - stanin	Przedmioty przyrodnicze (%)	Przedmioty przyrodnicze - stanin	Liczba uczniów – poziom podstawowy	Poziom podstawowy (%)	Poziom podstawowy - stanin	Liczba uczniów – poziom rozszerzony	Poziom rozszerzony (%)	Liczba uczniów – poziom podstawowy	Poziom podstawowy (%)	Liczba uczniów – poziom rozszerzony	Poziom rozszerzony (%)
2017	39	10%	63	4	45	2	31	3	44	3	35	47	2	35	27	4	43	4	42
2018	45	2%	57	3	46	2	39	3	47	3	34	56	4	34	38	11	41	-	-
trend	↗	↘	↘	↘	↗	-	↗	-	↗	-	↘	↗	↗	↘	↗	↗	↘	↘	↘

Szkoła Podstawowa Nr 3 w Hrubieszowie	Liczba piszących	Procent uczniów z zaświadczeniami o dysleksji (%)	Część humanistyczna				Część matematyczno - przyrodnicza				Język angielski				Język rosyjski				
			Język polski (%)	Język polski - stanin	Historia i WOS (%)	Historia i WOS - stanin	Matematyka (%)	Matematyka - stanin	Przedmioty przyrodnicze (%)	Przedmioty przyrodnicze - stanin	Liczba uczniów – poziom podstawowy	Poziom podstawowy (%)	Poziom podstawowy - stanin	Liczba uczniów – poziom rozszerzony	Poziom rozszerzony (%)	Liczba uczniów – poziom podstawowy	Poziom podstawowy (%)	Liczba uczniów – poziom rozszerzony	Poziom rozszerzony (%)
2017	55	18%	67	5	55	4	31	3	48	4	52	63	5	52	43	3	63	3	23
2018	49	29%	63	4	55	5	45	4	50	4	48	55	3	48	38	1	93	1	60
trend	↓	↑	↓	↓	-	↑	↑	↑	↑	-	↓	↓	↓	↓	↓	↓	↑	↓	↑

X. PODSUMOWANIE I WNIOSKI

Po dokonaniu szczegółowej analizy zebranych informacji należy stwierdzić, iż lokalna polityka oświatowa nadal prowadzona jest w sposób prawidłowy. Placówki oświatowe dysponują dobrze wyposażoną i stale udoskonalaną bazą dydaktyczną. W przypadku placówek, gdzie wspomniana baza wykazuje jeszcze pewne braki, prowadzone są już działania mające na celu ich minimalizację, np. budowa kompleksu boisk sportowych przy Szkole Podstawowej Nr 3 w Hrubieszowie.

Wprowadzenie – na terenie Gminy Miejskiej Hrubieszów – nowych rozwiązań, wynikających z reformy systemu edukacji przebiegło w sposób planowy i bezproblemowy. Na terenie Gminy Miejskiej Hrubieszów nie pojawił się problem likwidacji samodzielnych szkół czy też ich wygaszania, co skutkowało koniecznością zwalniania nauczycieli i pracowników niepedagogicznych.

W nowopowstałych ośmioletnich szkołach podstawowych z dniem 1 września 2017 r. w miejsce likwidowanych oddziałów I klasy gimnazjum pojawiły się oddziały VII klasy szkoły podstawowej, a od dnia 1 września 2018 r. w miejsce oddziałów klasy II gimnazjum – oddziały klasy VIII szkoły podstawowej.

Należy jednak pamiętać, że od dnia 1 września 2019 r., kiedy to w szkołach podstawowych pozostanie jedynie 8 roczników uczniów – zmniejszenie o jeden rocznik wskutek likwidacji ostatnich oddziałów (klasy III) dotychczasowego gimnazjum – może okazać się (w zależności od sytuacji demograficznej), że liczba uczniów i oddziałów spadnie na tyle, iż niezbędne będą pewne ruchy kadrowe.

Fakt wygaszenia z dniem 31 sierpnia 2019 r. Gimnazjum im. ks. Stanisława Staszica (funkcjonującego dotychczas w strukturze Zespołu Szkół Nr 2 w Hrubieszowie) spowoduje, iż uczniowie, którzy w latach poprzednich po ukończeniu VI klasy szkoły podstawowej zdecydowali się rozpocząć naukę w tym gimnazjum, pozostaną w klasach VII – VIII miejskich szkół podstawowych. Nie można jednak z całą pewnością założyć, że ewentualne zwiększenie liczebności uczniów (o tych uczniów, którzy dotychczas odchodzili do innych gimnazjów) zrekompensuje zmniejszenie liczby roczników w szkołach (z 9 na 8).

W celu zminimalizowania negatywnych skutków wspomnianych wyżej zjawisk powinno się nadal prowadzić rozsądną i długofalową politykę kadrową. W przypadku rozwiązywania stosunków pracy z nauczycielami (emerytura, świadczenia kompensacyjne, renty i inne) należy rozważyć przydzielanie (w miarę możliwości i kwalifikacji) pracującym już nauczycielom godzin ponadwymiarowych bez zatrudniania w to miejsce nowych nauczycieli. Jak można zauważyć (na podstawie analizy przedstawionych w niniejszym opracowaniu danych) prowadzona w ten sposób polityka kadrowa pozwala na stopniową i stosunkowo „bezinwazyjną”

redukcję zatrudnienia oraz umożliwi łatwą reakcję w przypadku zmniejszenia liczby godzin na skutek zmniejszenia liczby oddziałów w szkole.

W wyniku przeprowadzonej w roku ubiegłym analizy oraz zdiagnozowanych głównych zagrożeń, które na przestrzeni kilku najbliższych lat mogą wpłynąć negatywnie na politykę oświatową Gminy Miejskiej Hrubieszów, zastosowano następujące rozwiązania:

1. Wprowadzono długofalową politykę kadrową zmierzającą do stopniowego zmniejszania zatrudnienia kadry pedagogicznej – w odpowiedzi na spadek liczby uczniów oraz przewidywane zmniejszenie liczby roczników uczących się w szkołach podstawowych.
2. Podjęto decyzję o ponownym wprowadzeniu do szkół podstawowych (od dnia 1 września 2018 r.) oddziałów przedszkolnych dla dzieci sześciolletnich – co pozwoliło na zapewnienie w przedszkolach większej liczby miejsc dla dzieci młodszych.

Gmina Miejska Hrubieszów na miarę możliwości i posiadanych środków finansowych realizuje potrzeby w zakresie remontów i doposażenia prowadzonych szkół i przedszkoli. Niemniej w najbliższym czasie należałoby rozważyć zabezpieczenie środków na następujące cele:

1. generalny remont dachu budynku Szkoły Podstawowej Nr 1,
2. renowację nawierzchni boisk sportowych przy Szkole Podstawowej Nr 1,
3. doposażenie bazy dydaktycznej w zakresie technik informacyjno-komunikacyjnych w Szkole Podstawowej Nr 2,
4. wykonanie systemu oddymiania klatki schodowej (zgodnie z zaleceniami Komendy Powiatowej PSP) w Miejskim Przedszkolu Nr 5,
5. wykonanie nowej nawierzchni parkingu przy Miejskim Przedszkolu Nr 5.