

**SPRAWOZDANIE BURMISTRZA  
MIASTA W SPRAWIE REALIZACJI  
ZADAŃ OŚWIATOWYCH**

*W ROKU SZKOLNYM 2016/2017*

*Opracował: Radosław Szkudziński*



## SPIS TREŚCI

<b>I. Wstęp</b> .....	2
<b>II. Charakterystyka placówek oświatowych prowadzonych przez Gminę Miejską Hrubieszów</b> .....	3
II.1. Sieć szkół i przedszkoli.....	3
II.2. Krótka charakterystyka poszczególnych placówek oświatowych.....	4
<b>III. Najważniejsze działania podjęte w roku szkolnym 2016/2017</b> .....	10
<b>IV. Analiza liczby uczniów w latach 2014 - 2016</b> .....	11
<b>V. Struktura zatrudnienia</b> .....	14
<b>VI. Informacja o realizacji innych zadań z zakresu oświaty</b> .....	19
VI.1. Transport uczniów niepełnosprawnych do specjalistycznych placówek oświatowych.....	19
VI.2. Dofinansowanie kosztów kształcenia pracowników młodocianych.....	19
VI.3. Udzielanie świadczeń pomocy materialnej o charakterze socjalnym.....	20
VI.4. Realizacja Rządowego programu pomocy uczniom – „Wyprawka szkolna”.....	21
VI.5. Dotacja celowa na wyposażenie szkół w podręczniki.....	21
VI.6. Pozostałe działania.....	22
<b>VII. Działania nakierowane na kształcenie uczniów ze specjalnymi potrzebami edukacyjnymi</b> .....	23
<b>VIII. Informacja o wynikach nadzoru pedagogicznego sprawowanego przez kuratora oświaty</b> .....	24
<b>IX. Wyniki egzaminów zewnętrznych</b> .....	25
<b>X. Podsumowanie i wnioski</b> .....	30

## I. WSTĘP

Organ wykonawczy jednostki samorządu terytorialnego, w terminie do dnia 31 października każdego roku, zobowiązany jest do przedstawienia organowi stanowiącemu jednostki samorządu terytorialnego informacji o stanie realizacji zadań oświatowych za poprzedni rok szkolny. Obowiązek przedstawienia w/w informacji oraz jej zakres merytoryczny określają:

- 1) art. 5a ust. 4 ustawy z dnia 7 września 1991 r. o systemie oświaty (t.j. Dz. U. z 2016 r. poz. 1943 z późn. zm.),
- 2) art. 11 ust. 7 ustawy z dnia 14 grudnia 2016 r. Prawo oświatowe (Dz. U. z 2017 r. poz. 59 z późn. zm.),
- 3) art. 264 ustawy z dnia 14 grudnia 2016 r. Przepisy wprowadzające ustawę – Prawo oświatowe (Dz. U. z 2017 r. poz. 60 z późn. zm.).

Jednocześnie należy zaznaczyć, iż zgodnie z art. 7 ust. 1 pkt 8 ustawy z dnia 8 marca 1990 r. o samorządzie gminnym (t.j. Dz. U. z 2017 r. poz. 1875) zaspokajanie zbiorowych potrzeb wspólnoty w zakresie edukacji publicznej jest jednym z zadań własnych gminy.

Wykonując wyszczególnione powyżej dyspozycje ustawowe zebrano i usystematyzowano informacje: przekazane przez dyrektorów szkół i przedszkoli prowadzonych przez Gminę Miejską Hrubieszów, pozyskane z Systemu Informacji Oświatowej, pochodzące z raportów i analiz Okręgowej Komisji Egzaminacyjnej w Krakowie, portalu [www.ewd.edu.pl](http://www.ewd.edu.pl) oraz dane gromadzone w trakcie bieżącej pracy Wydziału Oświaty, Kultury i Sportu Urzędu Miasta w Hrubieszowie.

Informacja o stanie realizacji zadań oświatowych za rok szkolny 2016/2017 ma na celu rzetelną diagnozę aktualnego stanu lokalnej oświaty, weryfikację kierunków jej rozwoju oraz umożliwienie podejmowania właściwych decyzji w zakresie funkcjonowania edukacji publicznej na terenie Gminy Miejskiej Hrubieszów.

## **II. CHARAKTERYSTYKA PLACÓWEK OŚWIATOWYCH PROWADZONYCH PRZEZ GMINĘ MIEJSKĄ HRUBIESZÓW**

### **II.1. Sieć szkół i przedszkoli**

W roku szkolnym 2016/2017 Gmina Miejska Hrubieszów prowadziła następujące placówki oświatowe:

1. Zespół Szkół Miejskich Nr 1 w Hrubieszowie z siedzibą przy ul. Listopadowa 12 w skład, którego wchodziły następujące szkoły:
  - a) Szkoła Podstawowa Nr 1 im. Bolesława Prusa w Hrubieszowie,
  - b) Gimnazjum Nr 1 im. Króla Władysława Jagiełły w Hrubieszowie,
2. Zespół Szkół Miejskich Nr 2 w Hrubieszowie z siedzibą przy ul. Żeromskiego 29 w skład, którego wchodziły następujące szkoły:
  - a) Szkoła Podstawowa Nr 2 im. Wojsk Ochrony Pogranicza w Hrubieszowie,
  - b) Gimnazjum Nr 2 im. Kardynała Stefana Wyszyńskiego w Hrubieszowie,
3. Zespół Szkół Miejskich Nr 3 w Hrubieszowie z siedzibą przy ul. Zamojskiej 16 w skład, którego wchodziły następujące szkoły:
  - a) Szkoła Podstawowa Nr 3 im. Bolesława Prusa w Hrubieszowie,
  - b) Gimnazjum Nr 3 im. mjr. Henryka Dobrzańskiego „Hubala” w Hrubieszowie,
4. Miejskie Przedszkole Nr 1 w Hrubieszowie z siedzibą przy ul. Piłsudskiego 59,
  - a) filia przy ul. Gródeckiej 48,
5. Miejskie Przedszkole Nr 2 w Hrubieszowie z siedzibą przy ul. mjr. H. Dobrzańskiego „Hubala” 1,
6. Miejskie Przedszkole Nr 3 w Hrubieszowie z siedzibą przy ul. Grotthusów 1,
  - a) filia przy ul. Dwernickiego 4,
7. Miejskie Przedszkole Nr 5 w Hrubieszowie z siedzibą przy ul. Listopadowej 4.

Powyższe szkoły i przedszkola realizowały swoje zadania zgodnie z obowiązującym prawem oświatowym.

## II.2. Krótka charakterystyka poszczególnych placówek oświatowych

### Zespół Szkół Miejskich nr 1 w Hrubieszowie

W roku szkolnym 2016/2017 w placówce funkcjonowało 25 oddziałów:

- 18 oddziałów w szkole podstawowej (w tym: 1 oddział sportowy),
- 6 oddziałów w gimnazjum,
- 1 oddział przedszkolny.

W skład bazy dydaktycznej placówki wchodzi: 19 sal lekcyjnych, 3 pracownie komputerowe, biblioteka, 2 internetowe centra multimedialne, sale zajęć pozalekcyjnych, stołówka, radiowęzeł szkolny, sala korekcyjna i małometrażowa sala gimnastyczna.

W trakcie roku szkolnego dokonywano remontów w salach nr 3, 4, 6, 7, 12 oraz 13. Wykonano cyklizowanie podłóg, malowanie ścian i wymieniono oświetlenie. Odświeżono pomieszczenia szatni wychowania fizycznego oraz sanitariatów szkolnych. Wyremontowano również korytarz przy stołówce szklonej.

W roku szkolnym 2015/16 (sierpień 2016 r.), pozyskano mieszkanie służbowe i zaadoptowano je na świetlicę szkolną. W sierpniu 2017 r. pozyskano kolejne mieszkanie służbowe. Placówka jest w trakcie pozyskiwania środków na jego remont i adaptację.

Lp.	Prace mające na celu poprawę bazy dydaktycznej	Koszty (zł)	Termin	Źródła finansowania
1.	Remont sali nr 3	2.500,00	luty 2017	środki własne
2.	Remont sali nr 4	200,00	luty 2017	środki własne
3.	Remont sali nr 6	2.000,00	luty 2017	środki własne
4.	Remont sali nr 7	500,00	luty 2017	środki własne
5.	Remont sali nr 12	500,00	luty 2017	środki własne
6.	Remont sali nr 13	600,00	luty 2017	środki własne
7.	Remont pomieszczeń: sanitariaty szkolne, szatnie w - f, korytarz w dolnej kondygnacji szkoły.	2.000,00	sierpień 2017	środki własne
8	Doprowadzono do budynku szkoły instalację gazową z przeznaczeniem zasilania urządzeń gazowych w stołówce szkolnej	2.500,00	kwiecień 2017	środki własne
<b>Razem</b>		<b>10.800,00</b>		

Zespół Szkół Miejskich nr 2 w Hrubieszowie

W roku szkolnym 2016/2017 w placówce funkcjonowało 21 oddziałów:

- 15 oddziałów w szkole podstawowej (w tym: 2 oddziały sportowe),
- 5 oddziałów w gimnazjum,
- 1 oddział przedszkolny.

W skład bazy dydaktycznej placówki wchodzi: 23 sale lekcyjne (w tym: 2 pracownie komputerowe, pracownia chemiczna i fizyczna), 2 świetlice, biblioteka oraz stołówka. Wszystkie sale dydaktyczne są wyposażone w komputer albo laptop i rzutnik lub telewizor. W 3 salach posiadamy tablice multimedialne z projektorem.

W okresie lipiec–sierpień 2017 r. w jednej pracowni komputerowej wymienione zostały komputery wraz z oprogramowaniem. Szkoła posiada pełnowymiarową salę gimnastyczną (w której zamontowana jest ścianka wspinawkowa dla dzieci o wysokości 3m) oraz 2 sale korekcyjne.

Lp.	Prace mające na celu poprawę bazy dydaktycznej	Koszty (zł)	Termin	Źródła finansowania
1.	Stoliki uczniowskie do 2 sal	5.138,00	grudzień 2016	środki własne
2.	Sprzęt sportowy (piłki)	3.000,00	grudzień 2016	środki własne
3.	Doposażenie kuchni (talerze, sztućce, itp.)	5.139,00	grudzień 2016	środki własne
4.	Meble (1 sala) i szafki (3 sale)	3.244,20	grudzień 2016	środki własne
5.	Ławeczki na korytarz	2.150,00	grudzień 2016	środki własne
6.	Doposażenie placu zabaw - 3 bujaki	4.391,10	czerwiec 2017	Rada Rodziców
7.	4 szt. raiderów (pojazd na pedały)	2.000,00	maj 2017	Rada Rodziców
8.	Remont ogrodzenia boiska (od ulicy), remont ściany płn. sali gimnastycznej i malowanie	3.430,00	sierpień 2017	środki własne
9.	Przebudowa schodów wejściowych (2 szt.) do szkoły wraz z podjazdem dla osób niepełnosprawnych	13.330,00	sierpień 2017	środki własne
10.	Wymiana opraw oświetleniowych w 9 salach lekcyjnych	1.600,00	sierpień 2017	środki własne
11.	Wymiana pompy CWU, wymiana odpowietrzników instalacji grzewczej kotłowni i konserwacja	1.072,00	grudzień 2016 i czerwiec 2017	środki własne
12.	Zakup 2 regałów do biblioteki	1.197,40	kwiecień 2017	środki własne
13.	Wymiana komputerów wraz z oprogramowaniem w pracowni komputerowej	3.505,00 3.176,00	sierpień 2017	Rada Rodziców
14.	Wymiana skrzynki rozdzielczej energii elektrycznej	2.000,00	grudzień 2016	środki własne
15.	Zakup 5 szt. laptopów dla nauczycieli	6.695,00	grudzień 2016	środki własne
16.	Telewizor do świetlicy	1.699,00	grudzień 2016	środki własne
<b>Razem</b>		<b>62.766,70</b>		

Zespół Szkół Miejskich nr 3 w Hrubieszowie

W roku szkolnym 2016/2017 w placówce funkcjonowały 23 oddziały:

- 15 oddziałów w szkole podstawowej (w tym: 4 oddziały sportowe oraz 1 oddział integracyjny),
- 7 oddziałów w gimnazjum,
- 1 oddział przedszkolny.

W skład bazy dydaktycznej placówki wchodzi: 21 sal lekcyjnych (w tym: 2 pracownie komputerowe), świetlica, biblioteka z czytelnią, Szkolna Izba Pamięci, stołówka, sala gimnastyczna (36m x 15m), dwie małe sale gimnastyczne (9m x 5,5m) oraz boiska „Orlik”.

Lp.	Prace mające na celu poprawę bazy dydaktycznej	Koszty (zł)	Termin	Źródła finansowania
1.	Zamontowano osłony na grzejnikach w sanitariatach na parterze	800,00	sierpień 2017	środki własne
2.	Na placu zabaw zamontowano maty gumowe przy urządzeniach, tj. karuzela, huśtawka	1.800,00	lipiec 2017	środki własne
3.	W sali nr 9 na pierwszym piętrze wymieniono pion kanalizacyjny oraz naprawiono sieć instalacji wodnej na zapleczu	1.200,00	lipiec 2017	środki własne
4.	Prace estetyczne i naprawcze (tj. np. malowanie sal, korytarzy, toalet, kuchni, wymiana drzwi w toaletach i salach lekcyjnych, itp.)	11.500,00	wrzesień 2016 – sierpień 2017	środki własne
5.	Wymiana i naprawa wszystkich kratek wentylacyjnych w budynku głównym	890,00		środki własne
6.	Zakup pomocy dydaktycznych oraz doposażenie sali do zajęć rewalidacyjnych, w tym m.in.: zestawy muzyczne dla edukacji wczesnoszkolnej, sprzęt sportowy, gry dydaktyczne, zestaw gier matematycznych, doposażenie sali do zajęć rewalidacyjnych.	4.979,00	wrzesień 2016 – sierpień 2017	Rada Rodziców
<b>Razem</b>		<b>21.169,00</b>		

Miejskie Przedszkole nr 1 w Hrubieszowie

W roku szkolnym 2016/2017 w placówce funkcjonowało 7 oddziałów z łączną liczbą miejsc wynoszącą 175.

Przedszkole usytuowane jest w dwóch budynkach (przy ul. Piłsudskiego i przy ul. Gródeckiej). W skład bazy dydaktycznej przedszkola wchodzi: 7 sal zajęć. W sierpniu 2016 r. dotychczasowa sala gimnastyczna została przystosowana do potrzeb dydaktycznych. Zakupiono stoliki z krzeselkami i meble oraz pomoce dydaktyczne. W grudniu 2016 roku doposażono plac zabaw o stożek do wspinania dla dzieci.

Lp.	Prace mające na celu poprawę bazy dydaktycznej	Koszty (zł)	Termin	Źródła finansowania
1.	Zakup i wymiana drzwi wewnętrznych dostosowanych do wymogów p.poż	32.000,00	grudzień 2016 r.	Gmina Miejska Hrubieszów
2.	Przebudowa klatki schodowej zgodnie z zaleceniami zawartymi w decyzji straży pożarnej.	11.000,00	lipiec/sierpień 2017 r.	Gmina Miejska Hrubieszów
3.	Remont łazienki w sali 5-latków zgodnie z zaleceniami zawartymi w decyzji PSSE.	17.000,00	lipiec/sierpień 2017 r.	Gmina Miejska Hrubieszów
4.	Wymiana oświetlenia zgodnie z zaleceniami zawartymi w decyzji PSSE.	7.000,00	lipiec/sierpień 2017 r.	Gmina Miejska Hrubieszów
<b>Razem</b>		<b>67.000,00</b>		

#### Miejskie Przedszkole nr 2 w Hrubieszowie

W roku szkolnym 2016/2017 w placówce funkcjonowały 4 oddziały z łączną liczbą miejsc wynoszącą 100.

W budynku przedszkola znajdują się 4 sale zajęć dla dzieci młodszych i dla dzieci starszych oraz sala gimnastyczna. Są one przestronne i estetycznie urządzone, wyposażone w odpowiednie sprzęty, meble i pomoce dydaktyczne dostosowane do wzrostu i wieku dzieci oraz ich liczby w danym oddziale. Każda z sal posiada swoją, generalnie wyremontowaną łazienkę. Przedszkole posiada mini pracownię komputerową wyposażoną w 4 stanowiska komputerowe.

Budynek przedszkola otoczony jest dużą ilością zieleni. Placówka posiada urządzone i ogrodzone 2 place zabaw (dla dzieci młodszych i starszych). Ich wyposażenie na łączną kwotę 40 tysięcy złotych możliwe było dzięki pozyskanym środkom pochodzącym z odpisu 1% podatku dochodowego od osób fizycznych na rzecz organizacji pożytku publicznego (w ramach umowy z OPP) oraz sponsoringowi.



W roku szkolnym 2016/2017 wyremontowano schody wejściowe do budynku przedszkola oraz dokonano generalnego remontu dwóch łazienek dla personelu.

Lp.	Prace mające na celu poprawę bazy dydaktycznej	Koszty (zł)	Termin	Źródła finansowania
1.	Remont schodów wejściowych do przedszkola	760,00 (koszt materiałów, robocizna we własnym zakresie)	czerwiec 2017	Gmina Miejska Hrubieszów
2.	Generalny remont dwóch łazienek dla personelu	5.491,70 koszt materiałów. Robocizna we własnym zakresie	lipiec/sierpień 2017	Gmina Miejska Hrubieszów
<b>Razem</b>		<b>6.251,70</b>		

#### Miejskie Przedszkole nr 3 w Hrubieszowie

W roku szkolnym 2016/2017 w placówce funkcjonowało 5 oddziałów z łączną liczbą miejsc wynoszącą 125.

Przedszkole usytuowane jest w dwóch budynkach (przy ul. Grotthusów i przy ul. Dwernickiego). W jednym z nich znajdują się dwie sale zajęć, w drugim 3 oraz sala będąca sypialnią dla dzieci i sala gimnastyczna. W sierpniu 2017 roku w budynku przy ul. Dwernickiego przeprowadzono gruntowny remont jednej sali zajęć. Została ona powiększona poprzez połączenie dwóch pomieszczeń w jedną całość. Zwiększyło to powierzchnię sali a jednocześnie poprawiło warunki zabawy i pracy dzieci.

Lp.	Prace mające na celu poprawę bazy dydaktycznej	Koszty (zł)	Termin	Źródła finansowania
1.	Remont sali zajęć w budynku przy ul. Dwernickiego	25.000,00	sierpień 2017	Gmina Miejska Hrubieszów
<b>Razem</b>		<b>25.000,00</b>		

Miejskie Przedszkole nr 5 w Hrubieszowie

W roku szkolnym 2016/2017 w placówce funkcjonowały 4 oddziały z łączną liczbą miejsc wynoszącą 100.

Przedszkole dysponuje budynkiem jednopiętrowym składającym się z 4 sal do zajęć dydaktyczno – wychowawczo – opiekuńczych wraz z łazienkami, 1 sali rekreacyjno – sportowej (pow. sali 80 m), szatni dla dzieci, gabinetu dyrektora przedszkola, pomieszczenia dla pracowników administracji, szatni personelu, ciągu kuchennego wraz ze zmywalniami i magazynem spożywczym oraz piwnicy (pomieszczenia gospodarcze i magazyn warzyw).

Budynek oddano do użytku w 1974 r. Wokół budynku znajduje się teren zielony z placem zabaw wyposażonym w sprzęt do zajęć rekreacyjnych dla dzieci oraz piaskownicę i zielony labirynt.

Budynek przedszkola jest w stanie dobrym, zaopatrzone w sprzęt i wyposażenie zgodne z normami i opatrzone certyfikatami. Od 2009 wymieniano sukcesywnie wyposażenie sal zajęć (meble, stoliki, krzeselka oraz pomoce) – obecnie całe wyposażenie spełnia odpowiednie normy. Dzieci mają zabezpieczone odpowiednie warunki.

W roku 2016 dokupiono 3 elementy do zabaw na plac rekreacyjny (huśtawki i równoważnia). W 2016 r. wykonano także remont 2 łazienek dziecięcych.

Lp.	Prace mające na celu poprawę bazy dydaktycznej	Koszty (zł)	Termin	Źródła finansowania
1.	Remont 2 łazienek dziecięcych w pionie	32.155,05	lipiec - sierpień 2016	25.000,00 zł Gmina Miejska Hrubieszów 7.155,05 zł środki własne
2.	Wymiana schodów wejściowych do przedszkola	6.200,00	sierpień 2017	5.000,00 zł Gmina Miejska Hrubieszów 1.200,00 zł środki własne
<b>Razem</b>		<b>38.355,05</b>		

### **III. NAJWAŻNIEJSZE DZIAŁANIA PODJĘTE W ROKU SZKOLNYM 2016/2017**

1. Od dnia 1 stycznia 2017 roku na terenie Gminy Miejskiej Hrubieszów rozpoczął się proces wdrażania reformy systemu oświaty.

Do najważniejszych zadań zrealizowanych w tym zakresie należy zaliczyć:

- a) podjęcie w dniu 17 lutego 2017 r. przez Radę Miejską w Hrubieszowie Uchwały nr XXXVII/253/2017 w sprawie projektu dostosowania sieci szkół podstawowych i gimnazjów do nowego ustroju szkolnego, wprowadzonego ustawą – Prawo Oświatowe;
  - b) podjęcie w dniu 30 marca 2017 r. przez Radę Miejską w Hrubieszowie Uchwały nr XXXIX/269/2017 w sprawie dostosowania sieci szkół podstawowych i gimnazjów do nowego ustroju szkolnego, wprowadzonego ustawą – Prawo oświatowe, poprzedzone uzyskaniem pozytywnej opinii Lubelskiego Kuratora Oświaty oraz reprezentatywnych organizacji związkowych na temat planowanych zmian;
2. W związku z upływem okresu powierzenia Panu Andrzejowi Pachla stanowiska dyrektora ZSM nr 1 w Hrubieszowie, w dniu 20 czerwca 2017 r. został przeprowadzony konkurs na kandydata na stanowisko dyrektora Szkoły Podstawowej Nr 1 im. Bolesława Prusa w Hrubieszowie. W wyniku konkursu wyłoniono kandydata na dyrektora. Na mocy Zarządzenia Nr 470/2017 Burmistrza Miasta Hrubieszowa z dnia 26 czerwca 2017 r. na okres 5 lat szkolnych stanowisko dyrektora Szkoły Podstawowej Nr 1 w Hrubieszowie powierzono Pani Edycie Kucharskiej.
  3. Na mocy Zarządzenia Nr 471/2017 Burmistrza Miasta Hrubieszowa z dnia 26 czerwca 2017 r. przedłużono Pani Danucie Krawczuk powierzenie stanowiska dyrektora Szkoły Podstawowej Nr 3 w Hrubieszowie na okres od dnia 1 września 2017 r. do dnia 31 sierpnia 2019 r.

## IV. ANALIZA LICZBY UCZNIÓW W LATACH 2014 - 2016

Podstawowym źródłem finansowania zadań oświatowych jest część oświatowa subwencji ogólnej zwana potocznie „subwencją oświatową”, której wysokość zależna jest w głównym stopniu od ilości uczniów pobierających naukę w szkołach prowadzonych przez daną jednostkę samorządu terytorialnego. W roku szkolnym 2016/2017 w szkołach prowadzonych przez Gminę Miejską Hrubieszów odnotowano **spadek łącznej liczby uczniów wynoszący 7,04 %**.

Główną przyczyną takiego stanu jest panujący od kilku lat niż demograficzny. Tendencja spadkowa wystąpiła we wszystkich zespołach szkół prowadzonych przez Gminę Miejską Hrubieszów, niemniej największy spadek liczby uczniów (-10,08 %) zaobserwowano w przypadku Zespołu Szkół Miejskich nr 1 w Hrubieszowie.

Na realizację zadań w zakresie wychowania przedszkolnego Gmina Miejska Hrubieszów otrzymuje dofinansowanie w postaci dotacji celowej z budżetu państwa (tzw. „dotacja przedszkolna”). Wysokość dotacji również uzależniona jest bezpośrednio od liczby dzieci korzystających z wychowania przedszkolnego na obszarze danej gminy. Należy zaznaczyć, iż od dnia 1 stycznia 2017 r. dotacja przedszkolna przysługuje jedynie na dzieci do lat 5 (w rozumieniu art. 14d ust. 1a ustawy o systemie oświaty), natomiast dzieci sześćioletnie zostały objęte subwencją oświatową.

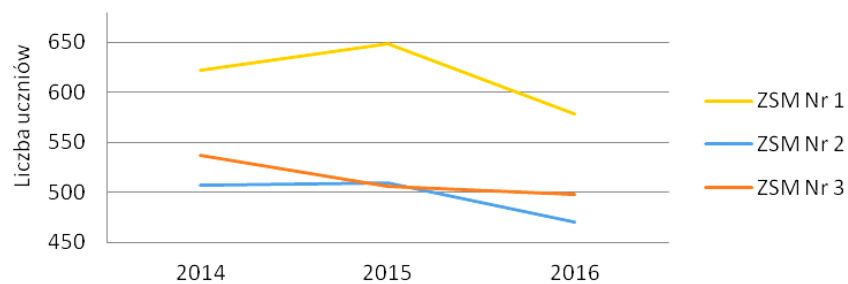
Liczba dzieci objętych wychowaniem przedszkolnym na terenie miasta od kilku lat utrzymuje się na zbliżonym poziomie. Przedszkola prowadzone przez Gminę Miejską Hrubieszów oferują łącznie 500 miejsc. Dotychczas taka liczba miejsc w przedszkolach pozwalała na zaspokojenie potrzeb w tym zakresie, jednak należy zauważyć, iż w roku szkolnym 2016/2017 nastąpiło pełne wykorzystanie zasobów.

Zgodnie z zapisami art. 31 ustawy z dnia 14 grudnia 2016 r. Prawo oświatowe – każde dziecko w wieku 3 – 5 lat ma prawo do korzystania z wychowania przedszkolnego, a dziecko w wieku 6 lat jest obowiązane odbyć roczne przygotowanie przedszkolne. Zapewnie warunków do spełnienia w/w obowiązku przez dzieci sześćioletnie oraz realizacji prawa przez dzieci w wieku 3 – 5 lat **jest zadaniem własnym gminy**.

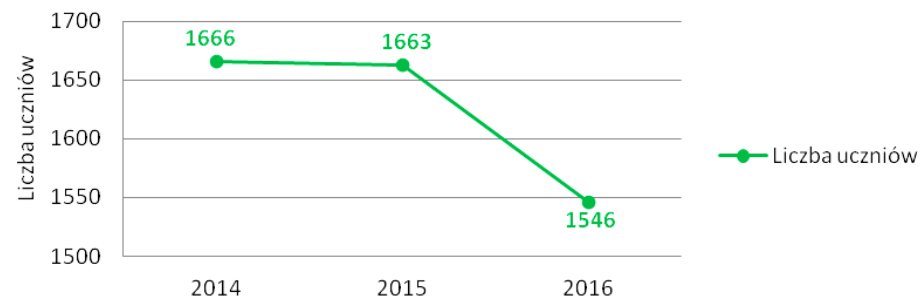
Szczegółowe porównanie ilości uczniów w poszczególnych zespołach szkół oraz przedszkolach w okresie 30 wrzesień 2014 r. – 30 wrzesień 2016 r. przedstawiają poniższe zestawienia (opracowane na podstawie danych pozyskanych z Systemu Informacji Oświatowej).

Zestawienie liczby uczniów w latach 2014 – 2016									
Placówka	Szkoła	30 września 2014		30 września 2015		30 września 2016		Zmiana 2015 - 2016	
		Szkoła	Zespół	Szkoła	Zespół	Szkoła	Zespół	Liczbowo	%
Zespół Szkół Miejskich Nr 1	Szkoła podstawowa	445	622	471	648	400	578	-70	- 10,8 %
	Gimnazjum	177		177		164			
	Oddziały przedszkolne	0		0		14			
Zespół Szkół Miejskich Nr 2	Szkoła podstawowa	352	507	374	509	324	470	-39	- 7,66 %
	Gimnazjum	132		135		121			
	Oddziały przedszkolne	23		0		25			
Zespół Szkół Miejskich Nr 3	Szkoła podstawowa	318	537	350	506	321	498	-8	- 1,58 %
	Gimnazjum	178		156		155			
	Oddziały przedszkolne	41		0		22			
<b>RAZEM</b>		<b>1666</b>		<b>1663</b>		<b>1546</b>		<b>-117</b>	<b>- 7,04 %</b>

Porównanie liczby uczniów w poszczególnych zespołach szkół w latach 2014 - 2016

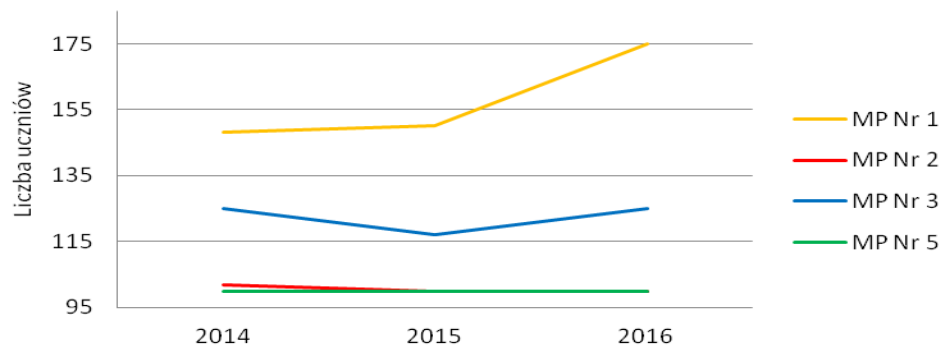


Porównanie liczby uczniów w szkołach prowadzonych przez Gminę Miejską Hrubieszów w latach 2014 - 2016

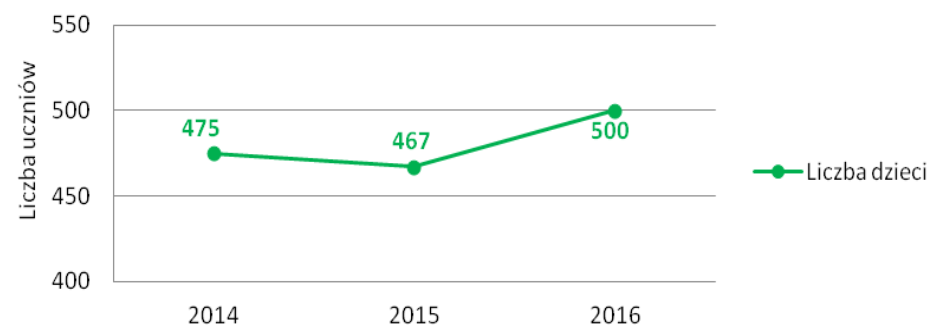


Zestawienie liczby dzieci korzystających z wychowania przedszkolnego w latach 2014 – 2016									
Placówka	Grupy	30 września 2014		30 września 2015		30 września 2016		Zmiana 2015 - 2016	
		Liczba dzieci		Liczba dzieci		Liczba dzieci		Liczbowo	%
Miejskie Przedszkole Nr 1	poniżej "0"	73	148	75	150	<b>125</b>	<b>175</b>	<b>25</b>	16,67%
	"0"	75		75		<b>50</b>			
Miejskie Przedszkole Nr 2	poniżej "0"	78	102	49	100	<b>75</b>	<b>100</b>	<b>0</b>	0,00%
	"0"	24		51		<b>25</b>			
Miejskie Przedszkole Nr 3	poniżej "0"	75	125	69	117	<b>112</b>	<b>125</b>	<b>8</b>	6,84%
	"0"	50		48		<b>13</b>			
Miejskie Przedszkole Nr 5	poniżej "0"	84	100	75	100	<b>75</b>	<b>100</b>	<b>0</b>	0,00%
	"0"	16		25		<b>25</b>			
<b>RAZEM</b>		<b>475</b>		<b>467</b>		<b>500</b>		<b>33</b>	<b>7,07%</b>

Porównanie liczby dzieci w poszczególnych przedszkolach w latach 2014 - 2016



Porównanie liczby dzieci korzystających z wychowania przedszkolnego w latach 2014 - 2016



## V. STRUKTURA ZATRUDNIENIA

W odniesieniu do poprzedniego roku szkolnego w roku szkolnym 2016/2017 nastąpiła nieznaczna redukcja zatrudnionej kadry pedagogicznej. Liczba etatów pedagogicznych wg stanu na dzień 30 września **zmniejszyła się o 1,22 % (2,31 etatu)**.

Należy zaznaczyć, że zeszłoroczny wskaźnik redukcji zatrudnienia był dość wysoki – 6,04 % (12,22 etatu), co może spowodować, iż na pewien okres czasu (przy założeniu, że liczba uczniów będzie utrzymywała się na w miarę stałym poziomie) stan zatrudnienia pozostanie stabilny. Dopiero gdy w dniu 31 sierpnia 2019 r., wskutek reformy systemu edukacji, w każdej ze szkół podstawowych pozostanie jedynie 8 roczników uczniów (zmniejszenie o jeden rocznik) może okazać się, że niezbędne będą dodatkowe ruchy kadrowe.

W wielu przypadkach nauczycielom pracującym dotychczas w pełnym wymiarze czasu pracy, ograniczono okresowo zatrudnienie w trybie określonym w art. 20 ust. 1 pkt 2 oraz art. 22 ust. 2 ustawy z dnia 26 stycznia 1982 r. Karta Nauczyciela. Na łączną liczbę nauczycieli wynoszącą w analizowanym roku szkolnym 206 osób, aż 38 osób pracowało w niepełnym wymiarze czasu pracy, realizując w sumie 19,72 etatu.

Struktura zatrudnienia pracowników niepedagogicznych utrzymuje się praktycznie na stałym poziomie. W stosunku do roku szkolnego 2015/2016 zatrudnienie pracowników administracji i obsługi zmniejszyło się minimalnie (0,71 %, co daje 0,75 etatu).

Nieznaczne ruchy kadrowe wśród pracowników niepedagogicznych następują w związku z aktualnymi potrzebami jednostek oraz najczęściej są efektem rozwiązywania stosunków pracy w związku z przechodzeniem pracowników na emeryturę.

Poniższe zestawienia obrazują szczegółowo strukturę zatrudnienia w szkołach i przedszkolach prowadzonych przez Gminę Miejską Hrubieszów.

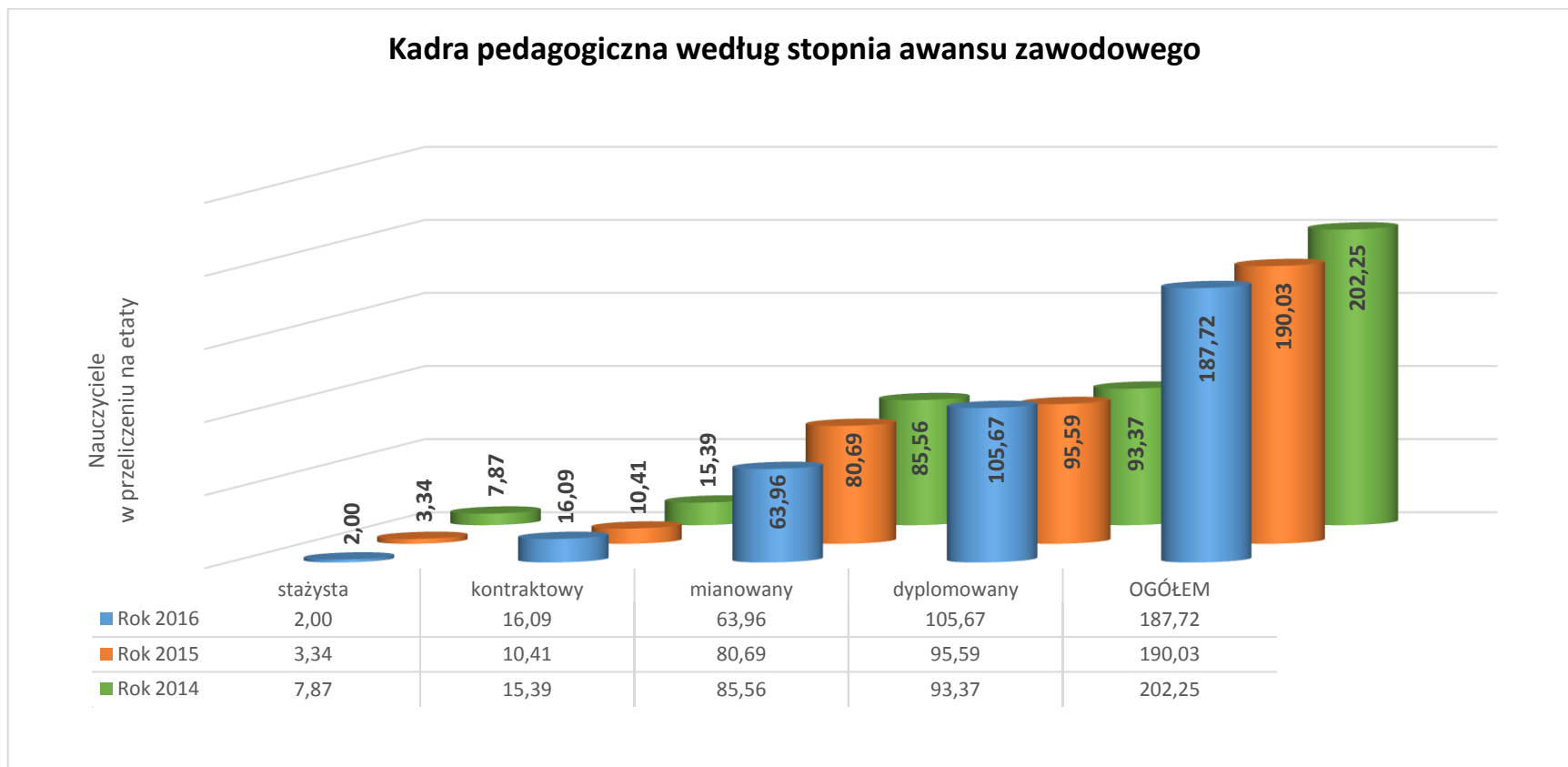
### Zestawienie liczby nauczycieli zatrudnionych w szkołach i przedszkolach prowadzonych przez Gminę Miejską Hrubieszów

porównanie stanu na dzień 30 września 2016 roku do stanu na dzień 30 września 2015 roku.

Lp.	Placówka	W etatach		Zmiana %	30 września 2015			30 września 2016		
		30.09.2015	30.09.2016		pełnozatr.	niepełnozatrudnieni		pełnozatr.	niepełnozatrudnieni	
						w etatach	w osobach		w etatach	w osobach
1	ZSM Nr 1	51,71	<b>50,17</b>	<b>-2,98%</b>	48	3,71	6	<b>48</b>	<b>2,17</b>	<b>3</b>
2	ZSM Nr 2	47,67	<b>45,69</b>	<b>-4,15%</b>	36	11,67	23	<b>37</b>	<b>8,69</b>	<b>18</b>
3	ZMS Nr 3	54,81	<b>54,78</b>	<b>-0,05%</b>	44	10,81	16	<b>48</b>	<b>6,78</b>	<b>10</b>
4	MP Nr 1	11,26	<b>13,17</b>	<b>16,96%</b>	11	0,26	2	<b>13</b>	<b>0,17</b>	<b>1</b>
5	MP Nr 2	7,70	<b>7,11</b>	<b>-7,66%</b>	7	0,70	2	<b>6</b>	<b>1,11</b>	<b>3</b>
6	MP Nr 3	9,18	<b>9,09</b>	<b>-0,98%</b>	9	0,18	2	<b>9</b>	<b>0,09</b>	<b>1</b>
7	MP Nr 5	7,70	<b>7,71</b>	<b>0,13%</b>	7	0,70	2	<b>7</b>	<b>0,71</b>	<b>2</b>
<b>RAZEM</b>		190,03	<b>187,72</b>	<b>-1,22%</b>	162	28,03	53	<b>168</b>	<b>19,72</b>	<b>38</b>



Zestawienie kadry pedagogicznej																				
Gmina Miejska Hrubieszów		30 września 2014						30 września 2015						30 września 2016						
		bez stopnia	stażysta	kontraktowy	mianowany	dyplomowany	OGÓŁEM	bez stopnia	stażysta	kontraktowy	mianowany	dyplomowany	OGÓŁEM	bez stopnia	stażysta	kontraktowy	mianowany	dyplomowany	OGÓŁEM	
Dr, dr hab.; mgr z pp	pełny wymiar		-	6	9	61	82	158	-	1	6	56	82	145	-	2	10	47	95	154
	niepełny wymiar	w osobach	-	4	9	25	19	57	-	1	7	21	21	50	-	-	7	12	18	37
		w etatach	-	1,87	3,45	13,73	7,37	26,42	-	0,81	3,41	12,91	8,59	25,72	-	-	4,09	7,02	7,67	18,78
	Razem w osobach		-	10	18	86	101	215	-	2	13	77	103	195	-	2	17	59	113	191
	Razem w etatach		-	7,87	12,45	74,73	89,37	184,42	-	1,81	9,41	68,91	90,59	170,72	-	2,00	14,09	54,02	102,67	172,78
Mgr bez pp; inż. lic. z pp	pełny wymiar		-	-	2	3	3	8	-	1	1	3	4	9	-	-	2	4	2	8
	niepełny wymiar	w osobach	-	-	1	-	-	1	-	1	-	1	-	2	-	-	-	-	-	-
		w etatach	-	-	0,94	-	-	0,94	-	0,53	-	0,89	-	1,42	-	-	-	-	-	-
	Razem w osobach		-	-	3	3	3	9	-	2	1	4	4	11	-	-	2	4	2	8
	Razem w etatach		-	-	2,94	3,00	3,00	8,94	-	1,53	1,00	3,89	4,00	10,42	-	-	2,00	4,00	2,00	8,00
Inż. lic. bez pp; kolégium naucz.; kol. jęz. obcych	pełny wymiar		-	-	-	2	-	2	-	-	-	1	-	1	-	-	-	-	-	-
	niepełny wymiar	w osobach	1	-	-	1	-	2	-	-	-	1	-	1	-	-	-	1	-	1
		w etatach	-	-	-	0,83	-	0,89	-	-	-	0,89	-	0,89	-	-	-	0,94	-	0,94
	Razem w osobach		1	-	-	3	-	4	-	-	-	2	-	2	-	-	-	1	-	1
	Razem w etatach		0,06	-	-	2,83	-	2,89	-	-	-	1,89	-	1,89	-	-	-	0,94	-	0,94
Pozostałe kwalifikacje	pełny wymiar		-	-	-	5	1	6	-	-	-	6	1	7	-	-	-	5	1	6
	niepełny wymiar	w osobach	-	-	-	-	-	-	-	-	-	-	-	-	-	-	-	-	-	-
		w etatach	-	-	-	-	-	-	-	-	-	-	-	-	-	-	-	-	-	-
	Razem w osobach		-	-	-	5	1	6	-	-	-	6	1	7	-	-	-	5	1	6
	Razem w etatach		-	-	-	5,00	1,00	6,00	-	-	-	6,00	1,00	7,00	-	-	-	5,00	1,00	6,00
OGÓŁEM	pełny wymiar		-	6	11	71	86	174	-	2	7	66	87	162	-	2	12	56	98	168
	niepełny wymiar	w osobach	1	4	10	26	19	60	-	2	7	23	21	53	-	-	7	13	18	38
		w etatach	0,06	1,87	4,39	14,56	7,37	28,25	-	1,34	3,41	14,69	8,59	28,03	-	-	4,09	7,96	7,67	19,72
	Razem w osobach		1	10	21	97	105	234	-	4	14	89	108	215	-	2	19	69	116	206
	Razem w etatach		0,06	7,87	15,39	85,56	93,37	202,25	-	3,34	10,41	80,69	95,59	190,03	-	2,00	16,09	63,96	105,67	187,72



**Zestawienie liczby zatrudnionych pracowników niepedagogicznych (w etatach)  
w szkołach i przedszkolach prowadzonych przez Gminę Miejską Hrubieszów**

Lp.	Placówka	Rok szkolny 2015/2016	Rok szkolny 2016/2017	Zmiana %	Rok szkolny 2015/2016		Rok szkolny 2016/2017	
					Administracja	Obsługa	Administracja	Obsługa
1	Zespół Szkół Miejskich Nr 1	20,75	<b>21,5</b>	<b>+3,61 %</b>	5,75	15	<b>6,5</b>	<b>15</b>
2	Zespół Szkół Miejskich Nr 2	22,63	<b>21,63</b>	<b>-4,42 %</b>	5,13	17,5	<b>5,13</b>	<b>16,5</b>
3	Zespół Szkół Miejskich Nr 3	23	<b>22</b>	<b>-4,35 %</b>	5	18	<b>5</b>	<b>17</b>
4	Miejskie Przedszkole Nr 1	13	<b>13</b>	-	1,5	11,5	<b>1,5</b>	<b>11,5</b>
5	Miejskie Przedszkole Nr 2	8	<b>8</b>	-	1	7	<b>1</b>	<b>7</b>
6	Miejskie Przedszkole Nr 3	10,5	<b>11</b>	<b>+4,76 %</b>	1	9,5	<b>1</b>	<b>10</b>
7	Miejskie Przedszkole Nr 5	8	<b>8</b>	-	1	7	<b>1</b>	<b>7</b>
<b>RAZEM</b>		105,88	<b>105,13</b>	<b>-0,71 %</b>	20,38	85,5	<b>21,13</b>	<b>84</b>

## VI. INFORMACJA O REALIZACJI INNYCH ZADAŃ Z ZAKRESU OŚWIATY

### VI.1. Transport uczniów niepełnosprawnych do specjalistycznych placówek oświatowych

Zgodnie z art. 32 ust. 6 oraz 39 ust. 4 ustawy z dnia 14 grudnia 2016 r. Prawo oświatowe do obowiązków gminy należy zapewnienie niepełnosprawnym dzieciom i młodzieży bezpłatnego transportu i opieki w czasie przewozu do specjalistycznych placówek oświatowych.

Realizacja tego zadania odbywa się za pośrednictwem firm transportowych realizujących dowóz uczniów na podstawie umowy lub realizacji zadania publicznego oraz poprzez zwrot kosztów przejazdu rodzicom zapewniającym transport we własnym zakresie.

W roku szkolnym 2016/2017 zrealizowano transport:

- 2 uczniów do Zamościa (Zespół Niepublicznych Szkół Specjalnych „Krok za Krokiem” oraz Szkoła Podstawowa Nr 10 z Oddziałami Integracyjnymi) na zasadzie wsparcia realizacji zadania publicznego – **koszt 27 972,00 zł**,
- 1 ucznia do Specjalnego Ośrodka Szkolno-Wychowawczego dla Dzieci i Młodzieży Niestyszającej i Słabo Słyszającej w Lublinie, na zasadzie zwrotu kosztów przejazdu – kwota **596,24 zł**,
- 13 dzieci i uczniów do Niepublicznego Przedszkola Specjalnego „Mamy Siebie” w Hrubieszowie oraz Powiatowego Zespołu Placówek Szkolno-Wychowawczych w Hrubieszowie, w ramach umowy z przewoźnikiem (PKS Hrubieszów Spółka z o.o.) – koszt **20 943,00 zł**.

### VI.2. Dofinansowanie kosztów kształcenia pracowników młodocianych

Zgodnie z art. 122 ustawy z dnia 14 grudnia 2016 r. Prawo oświatowe – wójt (burmistrz, prezydent miasta) właściwy ze względu na miejsce zamieszkania młodocianego pracownika, przyznaje dofinansowanie pracodawcom, którzy zawarli z młodocianymi pracownikami umowę o pracę w celu przygotowania zawodowego. Dofinansowanie kosztów kształcenia młodocianych pracowników jest finansowane ze środków Funduszu Pracy, które przekazywane są przez wojewodę.

Poniższa tabela przedstawia realizację tego zadania w roku szkolnym 2016/2017.

Okres	Liczba decyzji	Liczba osób	Kwota dofinansowania
wrzesień – grudzień 2016	9	5	40 392,78 zł
styczeń – sierpień 2017	1	1	5 588,00 zł
<b>Ogółem</b>	<b>10</b>	<b>6</b>	<b>45 980,78 zł</b>

### VI.3. Udzielanie świadczeń pomocy materialnej o charakterze socjalnym

Zgodnie z art. 90p ustawy z dnia 7 września 1991 r. o systemie oświaty – udzielanie świadczeń pomocy materialnej o charakterze socjalnym jest zadaniem własnym gminy. Na dofinansowanie świadczeń pomocy materialnej o charakterze socjalnym gmina otrzymuje dotację celową z budżetu państwa w wysokości 80 % wartości zadania.

W ramach w/w świadczeń wyróżnia się stypendium szkolne oraz zasiłek szkolny. Każdy rodzaj świadczenia skierowany jest do innej grupy odbiorców. Zasiłek szkolny może być przyznany uczniowi znajdującemu się przejściowo w trudnej sytuacji materialnej z powodu zdarzenia losowego. Stypendium szkolne może otrzymać uczeń znajdujący się w trudnej sytuacji materialnej, wynikającej z niskich dochodów na osobę w rodzinie. Stypendium przeznaczone jest na zakup podręczników, pomocy szkolnych, odzieży i obuwia sportowego. Jego wysokość wynosi od 100 zł do 120 zł miesięcznie na osobę (w zależności od kryterium dochodowego).

Poniższa tabela przedstawia liczbę osób oraz kwoty wypłacone w ramach stypendium szkolnego w roku szkolnym 2016/2017.

Typ szkoły	Liczba uczniów objętych pomocą w okresie wrzesień – grudzień 2016	Liczba uczniów objętych pomocą w okresie styczeń – czerwiec 2017
Szkoły podstawowe	112	112
Gimnazjum	51	51
Szkoły ponadgimnazjalne	32	31
<b>łącznie kwota</b>	<b>80 009,33 zł</b>	<b>116 047,31 zł</b>

#### VI.4. Realizacja Rządowego programu pomocy uczniom – „Wyprawka szkolna”

W ramach Rządowego programu pomocy uczniom – „Wyprawka szkolna” udzielana jest pomoc w formie dofinansowania zakupu podręczników do kształcenia ogólnego, w tym podręczników do kształcenia specjalnego lub podręczników do kształcenia w zawodach.

Zgodnie z zapisami Rozporządzenia Rady Ministrów z dnia 5 lipca 2016 r. w sprawie szczegółowych warunków udzielania pomocy finansowej uczniom na zakup podręczników i materiałów edukacyjnych – za koordynację programu odpowiedzialny jest wójt (burmistrz, prezydent miasta) właściwy ze względu na siedzibę szkoły. Na realizację programu gmina otrzymuje dotację z budżetu państwa.

Poniższa tabela przedstawia dane dotyczące realizacji programu „Wyprawka szkolna” w roku szkolnym 2016/2017.

Szkoła	Liczba uczniów objętych pomocą	Wysokość wypłaconego dofinansowania
ZSM Nr 1	2	700 zł
ZSM Nr 2	1	499,50
ZSM Nr 3	1	325 zł
szkoły ponadgimnazjalne	56	16 109,99 zł
<b>OGÓŁEM</b>	<b>60</b>	<b>17 634,49 zł</b>

#### VI.5. Dotacja celowa na wyposażenie szkół w podręczniki

Uczniowie szkół podstawowych i gimnazjów mają prawo do bezpłatnego dostępu do podręczników, materiałów edukacyjnych lub materiałów ćwiczeniowych, przeznaczonych do obowiązkowych zajęć edukacyjnych z zakresu kształcenia ogólnego, określonych w ramowych planach nauczania ustalonych dla tych szkół.

Zgodnie z art. 22ae ust. 1 ustawy z dnia 7 września 1991 r. o systemie oświaty wyposażenie szkół w niezbędne podręczniki jest zadaniem zleconym z zakresu administracji rządowej, wykonywanym przez jednostki samorządu terytorialnego prowadzące te szkoły. Na realizację tego zadania jednostka samorządu terytorialnego otrzymuje dotację celową z budżetu państwa, udzielaną przez wojewodę.

Poniższa tabela przedstawia dane dotyczące realizacji przez Gminę Miejską Hrubieszów obowiązku wynikającego z art. 22ae ustawy o systemie oświaty.

Typ szkoły	Wykorzystana kwota dotacji
Szkoły podstawowe	67 785,03 zł
Gimnazja	47 445,01 zł
<b>OGÓŁEM</b>	<b>115 230,04 zł</b>

#### VI.6. Pozostałe działania

Zgodnie z art. 28 ust. 2 ustawy z dnia 13 listopada 2003 r. o dochodach jednostek samorządu terytorialnego (t.j. Dz. U. z 2017 r., poz. 1453) z ogólnej kwoty części oświatowej subwencji ogólnej wyodrębnia się rezerwę części oświatowej subwencji ogólnej, której wysokość wynosi 0,4 %. Rezerwę części oświatowej subwencji ogólnej dysponuje minister właściwy do spraw finansów publicznych, po zasięgnięciu opinii ministra właściwego do spraw oświaty i wychowania oraz reprezentacji jednostek samorządu terytorialnego. Każdego roku ustalane są kryteria podziału 0,4 % rezerwy części oświatowej subwencji ogólnej.

Burmistrz Miasta Hrubieszowa każdego roku aplikuje o dofinansowanie w oparciu o te kryteria, których spełnienie przez Gminę Miejską Hrubieszów jest możliwe. W roku szkolnym 2016/2017 złożono wniosek o zwiększenie części oświatowej subwencji ogólnej z 0,4 % rezerwy z tytułu dofinansowania kosztów związanych z wypłatą odpraw dla zwalnianych nauczycieli.

Szkoła wypłacająca odprawę	Wnioskowana kwota	Uzyskane dofinansowanie
Zespół Szkół Nr 3 w Hrubieszowie	15 882 zł	15 882 zł

W ramach programu wieloletniego „Narodowy Program Rozwoju Czytelnictwa – Priorytet 3” został złożony wniosek o udzielenie wsparcia finansowego na zakup książek do bibliotek szkolnych.

Szkoły, których dotyczył wniosek	Wnioskowana kwota	Udział własny	Wartość zadania	Uzyskane dofinansowanie
Szkoły podstawowe Nr 1, Nr 2, Nr 3	36 000 zł	9 000 zł	45 000 zł	---

## **VII. DZIAŁANIA NAKIEROWANE NA KSZTAŁCENIE UCZNIÓW ZE SPECJALNYMI POTRZEBAMI EDUKACYJNYMI**

Każda placówka edukacyjna, bez względu na rodzaj, ma obowiązek zapewnić dziecku wsparcie wynikające z zaleceń zawartych w orzeczeniu o potrzebie kształcenia specjalnego. W szkołach i przedszkolach prowadzonych przez Gminę Miejską Hrubieszów obowiązek ten realizowany jest zgodnie z obowiązującym stanem prawnym w tym zakresie.

W procesie kształcenia uczniów ze specjalnymi potrzebami edukacyjnymi szczególną wagę przykładana się do realizacji zaleceń zawartych w orzeczeniach o potrzebie kształcenia specjalnego. W zależności od potrzeb prowadzone są dodatkowe zajęcia rewalidacyjne, specjalistyczne a także udzielana jest pomoc psychologiczno-pedagogiczna.

Dyrektorzy placówek oświatowych kierują do pracy z uczniami o specjalnych potrzebach edukacyjnych odpowiednio wykwalifikowaną kadrę pedagogiczną. W miarę potrzeb wynikających z zaleceń zawartych w orzeczeniach o potrzebie kształcenia specjalnego, dyrektorzy szkół i przedszkoli zatrudniają – w porozumieniu z organem prowadzącym – nauczycieli wspomagających, asystentów nauczyciela lub pomoc nauczyciela.

W ramach posiadanych środków szkoła oraz organ prowadzący stara się zapewnić właściwe warunki do nauki, sprzęt specjalistyczny i środki dydaktyczne, odpowiednie ze względu na indywidualne potrzeby rozwojowe i edukacyjne oraz możliwości psychofizyczne dzieci lub uczniów.

W roku szkolnym 2016/2017 w placówkach prowadzonych przez Gminę Miejską Hrubieszów kształcenie, wychowanie i opieka dla uczniów ze specjalnymi potrzebami edukacyjnymi organizowana była w większości przypadków w oddziałach ogólnodostępnych. Jedynie w Zespole Szkół Miejskich Nr 3 funkcjonował jeden oddział integracyjny (w klasie I szkoły podstawowej).



## VIII. INFORMACJA O WYNIKACH NADZORU PEDAGOGICZNEGO SPRAWOWANEGO PRZEZ KURATORA OŚWIATY

W roku szkolnym 2016/2017 w ramach sprawowanego nadzoru pedagogicznego Lubelski Kurator Oświaty przeprowadził w placówkach oświatowych prowadzonych przez Gminę Miejską Hrubieszów następujące kontrole i ewaluacje:

1. **Zespół Szkół Miejskich Nr 1 w Hrubieszowie** – kontrola planowa w zakresie "Prawidłowości organizacji i funkcjonowania biblioteki szkolnej" – zaleceń nie wydano.
2. **Zespół Szkół Miejskich Nr 2 w Hrubieszowie** – kontrola planowa w zakresie "Prawidłowości organizacji i funkcjonowania biblioteki szkolnej" – zaleceń nie wydano.
3. **Zespół Szkół Miejskich Nr 3 w Hrubieszowie** – w Gimnazjum Nr 3 im. Jana Pawła II w dniach 1, 3 i 13 marca 2017 r. przeprowadzono ewaluację problemową w zakresie wymagań: „Kształtowane są postawy i respektowane normy społeczne” oraz „Szkoła lub placówka wspomaga rozwój uczniów, z uwzględnieniem ich indywidualnej sytuacji”. W wyniku przeprowadzonej ewaluacji stwierdzono wysoki poziom spełniania wymagań odnoszący się do badanych obszarów. Wnioski z przeprowadzonej ewaluacji problemowej sformułowano następująco:
  - 1) Działania wychowawcze i profilaktyczne realizowane przez nauczycieli odpowiadają na zdiagnozowane potrzeby uczniów i wynikają ze specyfiki środowiska lokalnego. Gimnazjum wychowuje absolwentów w oparciu o idee Patrona szkoły Jana Pawła II, kształtując postawy szacunku dla człowieka, tolerancji i odpowiedzialności, uczy zasad przyjaźni, miłości, życzliwości i tolerancji, co ma znaczący wpływ na relacje panujące w szkole.
  - 2) W gimnazjum prowadzona jest analiza działań wychowawczych i profilaktycznych (w tym antydyskryminacyjnych), z udziałem uczniów i rodziców, którzy mają poczucie wpływu na zasady zachowania obowiązujące w szkole i są współodpowiedzialni za tworzenie współpartnerskich relacji panujących w środowisku szkolnym.
  - 3) Nauczyciele indywidualizują proces edukacyjny w odniesieniu do każdego ucznia, stwarzając w ten sposób każdemu uczniowi możliwość odniesienia sukcesu stosownie do jego indywidualnych możliwości.

## IX. WYNIKI EGZAMINÓW ZEWNĘTRZNYCH

Zgodnie z obowiązującym stanem prawnym od roku 2017 nie przeprowadza się egzaminu w klasie VI szkoły podstawowej.

Egzamin gimnazjalny jest przeprowadzany na podstawie wymagań określonych w podstawie programowej kształcenia ogólnego a jego celem jest sprawdzenie w jakim stopniu uczeń spełnia te wymagania.

W roku szkolnym 2016/2017 egzamin gimnazjalny został przeprowadzony od 19 do 21 kwietnia 2017 r. Uczniowie, którzy z przyczyn losowych lub zdrowotnych nie przystąpili do niego w powyższym terminie, napisali egzamin 1, 2 i 5 czerwca 2017 r.

Egzamin gimnazjalny składał się z trzech części:

- 1) **w części pierwszej** – humanistycznej – gimnazjaliści rozwiązywali zadania z historii i wiedzy o społeczeństwie oraz z języka polskiego (w dwóch odrębnych arkuszach),
- 2) **w części drugiej** – matematyczno-przyrodniczej – zadania z przedmiotów przyrodniczych: biologii, chemii, fizyki i geografii oraz z matematyki (również w dwóch odrębnych arkuszach),
- 3) **w trzeciej części** egzaminu uczniowie rozwiązywali zadania z wybranego języka obcego nowożytnego albo tylko na poziomie podstawowym, albo też na poziomie podstawowym i rozszerzonym.

Przedstawione poniżej dane pochodzą z opracowań Okręgowej Komisji Egzaminacyjnej w Krakowie. Szczegółowe sprawozdania z egzaminu gimnazjalnego przeprowadzonego w roku 2017 dostępne są na stronie internetowej: [www.oke.krakow.pl](http://www.oke.krakow.pl)

## Wyniki egzaminu gimnazjalnego w roku 2017 dla szkół prowadzonych przez Gminę Miejską Hrubieszów

(termin główny, arkusze standardowe, dane aktualne na dzień 16.06.2017 r.)

Szkoła	Liczba piszących	Procent uczniów z zaświadczeniami o dysleksji (%)	Część humanistyczna				Część matematyczno - przyrodnicza				Język angielski				Język rosyjski				
			Język polski (%)	Język polski - stanin	Historia i WOS (%)	Historia i WOS - stanin	Matematyka (%)	Matematyka - stanin	Przedmioty przyrodnicze (%)	Przedmioty przyrodnicze - stanin	Liczba uczniów – poziom podstawowy	Poziom podstawowy (%)	Poziom podstawowy - stanin	Liczba uczniów – poziom rozszerzony	Poziom rozszerzony (%)	Liczba uczniów – poziom podstawowy	Poziom podstawowy (%)	Liczba uczniów – poziom rozszerzony	Poziom rozszerzony (%)
Gimnazjum Nr 1 im. Króla Władysława Jagiełły	52	17%	62	3	47	3	33	3	41	2	38	58	4	38	35	14	56	14	20
Gimnazjum Nr 2 im. Kardynała Stefana Wyszyńskiego	39	10%	63	4	45	2	31	3	44	3	35	47	2	35	27	4	43	4	42
Gimnazjum Nr 3 im. Jana Pawła II	55	18%	67	5	55	4	31	3	48	4	52	63	5	52	43	3	63	3	23

**Skala staninowa** – (od ang. standard nine), **standardowa dziewiątka** – dziewięciostopniowa znormalizowana skala wyników. Kolejne stopnie tej skali zawierają odpowiednio 4%, 7%, 12%, 17%, 20%, 17%, 12%, 7%, 4% wyników uporządkowanych rosnąco. Skala pozwala pozycjonować wynik ucznia (szkoły) i porównywać go z wynikami innych uczniów (szkół). Kolejne stopnie skali przyjęto nazywać: najniższy, bardzo niski, niski, niżej średni, średni, wyżej średni, wysoki, bardzo wysoki, najwyższy. Dla przykładu: wynik szkoły w stanie 8. (bardzo wysokim) oznacza, że 4% szkół uzyskało wynik wyższy, 7% – porównywalny, a 89% – wynik niższy niż dana szkoła.

**Edukacyjna wartość dodana (EWD)** definiowana jest jako przyrost wiedzy uczniów w wyniku danego procesu edukacyjnego. Jest to metoda analizy pozwalająca oszacować wpływ szkoły na wzrost wiedzy uczniów.

Metoda EWD pozwala (w znacznym stopniu) „oczyścić” surowy wynik egzaminacyjny z wpływu czynników indywidualnych i środowiskowych, na które szkoła nie ma skutecznego wpływu. Zastosowanie metody EWD wymaga wyników przynajmniej dwóch pomiarów osiągnięć szkolnych: na początku nauki w danej szkole/etapie edukacyjnym i na jej zakończenie. Edukacyjną wartością dodaną nazywa się także wskaźniki efektywności nauczania, obliczone za pomocą tej metody.

Trzyletnie wskaźniki przedstawiane są graficznie w układzie współrzędnych, w którym na osi poziomej znajdują się wyniki egzaminacyjne, natomiast na osi pionowej – edukacyjna wartość dodana. Wskaźniki są prezentowane w postaci elips reprezentujących łączną informację o średnim wyniku egzaminacyjnym oraz EWD w zakresie sprawdzanym przez egzamin zewnętrzny z uwzględnieniem niepewności szacowania obu wartości (poziom ufności dla rozkładu dwuwymiarowego: 95%). W centrum układu współrzędnych wyrysowane są dwie szare elipsy zwane warstwicami, wskazujące obszary, w których koncentruje się odpowiednio około 50% i około 90% wyników szkół w skali kraju. Warstvice ułatwiają ilościową interpretację wskaźników. Domyślnie osie układu współrzędnych przecinają się w punkcie średniego wyniku egzaminacyjnego w kraju oraz średniego EWD. Ponadto istnieje możliwość wybrania gminy, powiatu lub województwa jako dodatkowego układu odniesienia<sup>1</sup>.

Jeżeli elipsa zachodzi na oś pionową, której położenie wyznacza punkt średniego wyniku egzaminacyjnego w kraju lub w innym wybranym przez użytkownika układzie odniesienia, wyniki egzaminacyjne tej szkoły są przeciętne. Jeżeli elipsa nie zachodzi na oś pionową, lecz jest w całości po prawej lub lewej stronie osi, wyniki egzaminacyjne szkoły są odpowiednio niższe lub wyższe niż przeciętne. Wnioskowanie o stopniu, w jakim szkoła odbiega od średniej, możliwe jest na podstawie znajomości właściwości rozkładu normalnego (średnia wyników w kraju wynosi 100, odchylenie standardowe: 15)<sup>1</sup>.

W podobny sposób interpretuje się położenie szkoły w stosunku do osi poziomej. Jeżeli elipsa nie zachodzi na oś poziomą, lecz w całości leży poniżej lub powyżej osi, EWD szkoły jest odpowiednio niższe lub wyższe niż przeciętne. Wartości EWD wyrażone są w tych samych jednostkach, co wyniki egzaminu. Średnia EWD w kraju wynosi 0. Interpretując wskaźniki, należy uwzględnić jednocześnie informację o średnim wyniku egzaminacyjnym oraz efektywności nauczania<sup>1</sup>.

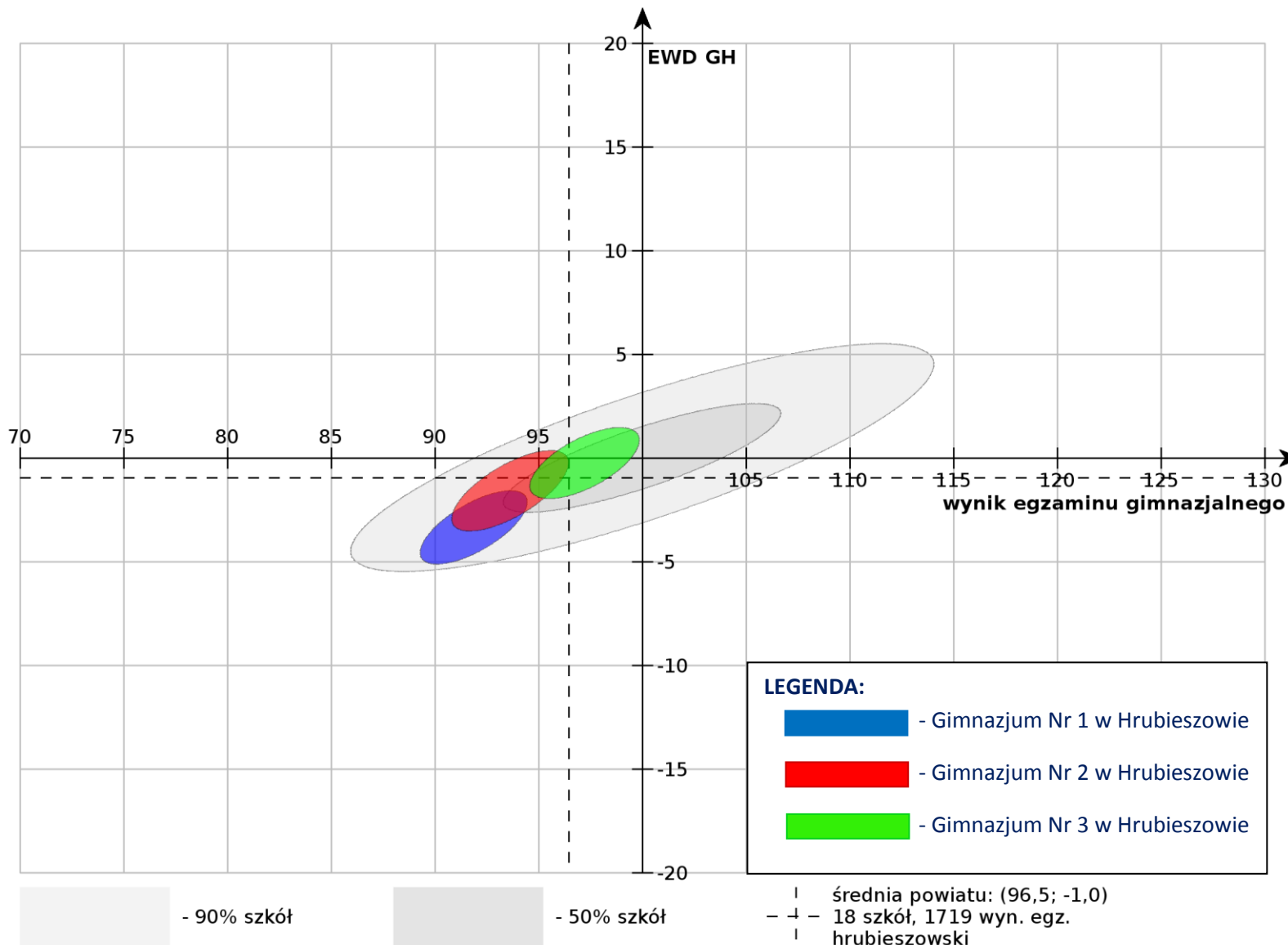
Poniżej przedstawiono trzyletnie wskaźniki EWD dla gimnazjów prowadzonych przez Gminę Miejską Hrubieszów, obliczone na podstawie wyników egzaminów gimnazjalnych w latach 2015 – 2017. Dane pochodzą z portalu internetowego [www.ewd.edu.pl](http://www.ewd.edu.pl)

<sup>1</sup> Źródło: [www.wikipedia.pl](http://www.wikipedia.pl)

## CZĘŚĆ HUMANISTYCZNA EGZAMINU GIMNAZJALNEGO

Pozycja szkoły ze względu na wskaźniki wyniku końcowego i edukacyjnej wartości dodanej

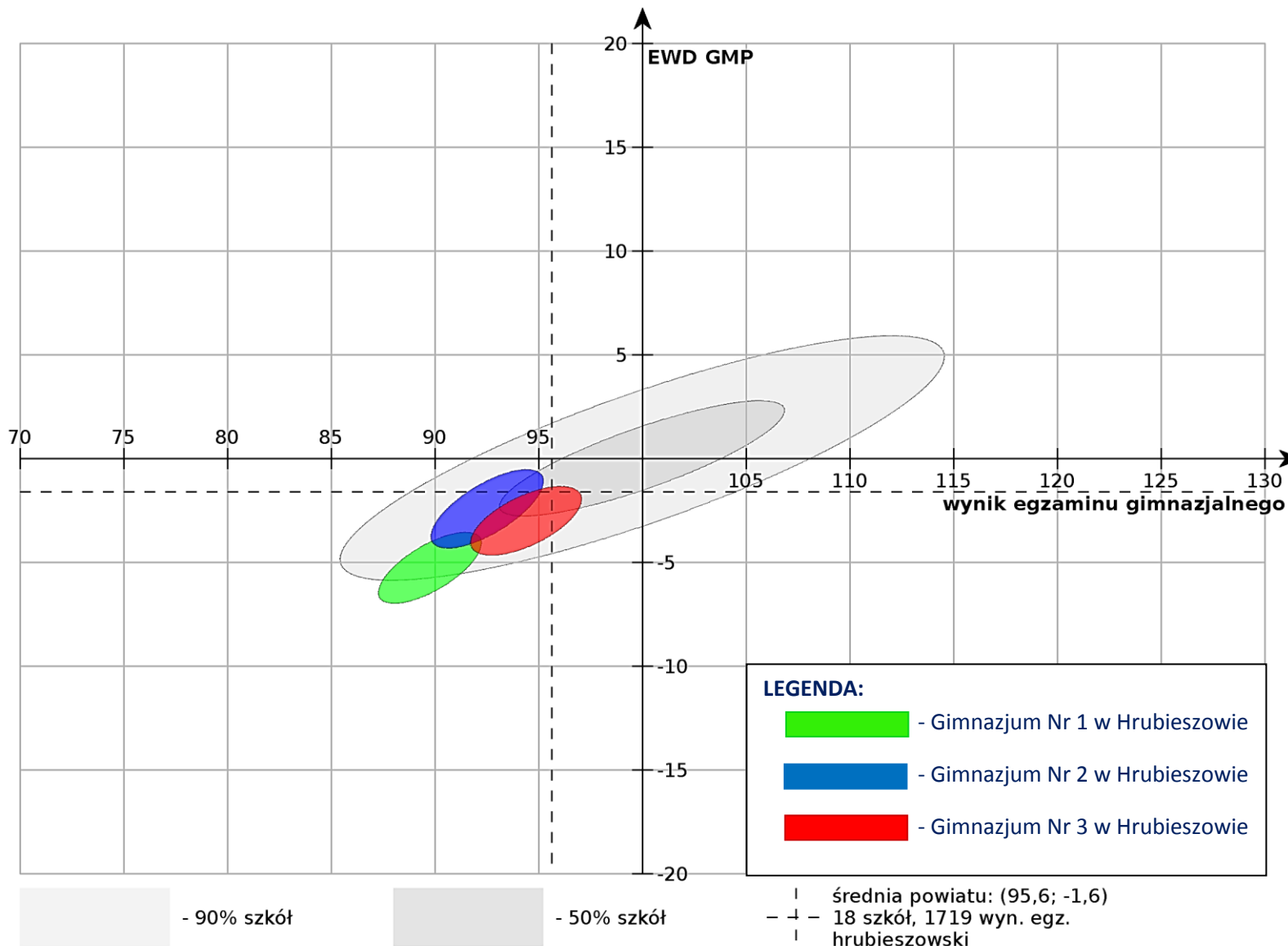
Dane za okres: 2015-2017



## CZĘŚĆ MATEMATYCZNO-PRZYRODNICZA EGZAMINU GIMNAZJALNEGO

Pozycja szkoły ze względu na wskaźniki wyniku końcowego i edukacyjnej wartości dodanej

Dane za okres: 2015-2017



## X. PODSUMOWANIE I WNIOSKI

Po dokonaniu szczegółowej analizy zebranych informacji należy stwierdzić, iż lokalna polityka oświatowa prowadzona jest w sposób prawidłowy. Placówki oświatowe w zdecydowanej większości dysponują dobrze wyposażoną bazą dydaktyczną. W przypadku placówek, gdzie wspomniana baza wykazuje jeszcze pewne braki, prowadzone są już działania mające na celu ich minimalizację, np. budowa kompleksu boisk sportowych przy Szkole Podstawowej Nr 2 w Hrubieszowie, planowana budowa kompleksu boisk sportowych przy Szkole Podstawowej Nr 3 w Hrubieszowie.

Wprowadzenie – na terenie Gminy Miejskiej Hrubieszów – nowych rozwiązań, wynikających z reformy systemu edukacji przebiegało w sposób planowy i bezproblemowy. Należy tutaj zaznaczyć, iż duży wpływ na taki stan rzeczy miał fakt, iż w strukturach miejskiej sieci oświatowej funkcjonowały jedynie zespoły szkół składające się z sześciolletniej szkoły podstawowej i gimnazjum.

Zgodnie z obowiązującym stanem prawnym takie zespoły szkół z dniem 1 września 2017 r. z mocy prawa stają się ośmioletnimi szkołami podstawowymi. Dzięki temu na terenie Gminy Miejskiej Hrubieszów nie pojawił się problem likwidacji samodzielnych szkół czy też ich wygaszania, co skutkowałoby koniecznością zwalniania nauczycieli i pracowników niepedagogicznych.

Ponadto dzięki temu, w nowopowstałych ośmioletnich szkołach podstawowych, w najbliższym czasie nie powinien pojawić się problem zmniejszenia liczby uczniów, który wynikałby bezpośrednio z reformy systemu oświaty. Z dniem 1 września 2017 r. w miejsce likwidowanych oddziałów I klasy gimnazjum pojawią się oddziały VII klasy szkoły podstawowej, a w następnym roku w miejsce oddziałów klasy II gimnazjum – oddziały klasy VIII szkoły podstawowej. Taki stan rzeczy będzie utrzymywał się do dnia 1 września 2019 r., kiedy to w szkołach podstawowych pozostanie jedynie 8 roczników uczniów – zmniejszenie o jeden rocznik wskutek likwidacji ostatnich oddziałów (klasy III) dotychczasowego gimnazjum.

Należy jednak pamiętać, że na terenie miasta Hrubieszów, z dniem 31 sierpnia 2019 r. zostanie również wygaszone Gimnazjum im. ks. Stanisława Staszica, funkcjonujące w strukturze Zespołu Szkół Nr 2 w Hrubieszowie. Uczniowie, którzy dotychczas po ukończeniu VI klasy szkoły podstawowej decydowali się rozpocząć naukę w tym gimnazjum, pozostaną w klasach VII – VIII miejskich szkół podstawowych.

Biorąc pod uwagę nadal utrzymujący się niż demograficzny, ewentualne zwiększenie liczebności uczniów (o uczniów, którzy dotychczas odchodzili do innych gimnazjów) może nie zrekompensować jednak zmniejszenia liczby oddziałów (spowodowanego zmniejszeniem liczby roczników w szkole z 9 na 8). Z tego też

powodu może okazać się niezbędna pewna korekta stanu zatrudnienia kadry pedagogicznej.

W celu zminimalizowania negatywnych skutków wspomnianej korekty powinno się już teraz prowadzić rozsądną i długofalową politykę kadrową. W przypadku rozwiązywania stosunków pracy z nauczycielami (emerytura, świadczenia kompensacyjne, renty i inne) należy rozważyć przydzielanie (w miarę możliwości i kwalifikacji) pracującym już nauczycielom godzin ponadwymiarowych zamiast zatrudniać w to miejsce nowe osoby. Tak prowadzona polityka kadrowa pozwoli w dłuższym okresie czasu na stopniową i stosunkowo „bezinwazyjną” redukcję zatrudnienia oraz umożliwi łatwą reakcję w przypadku zmniejszenia liczby godzin na skutek zmniejszenia liczby oddziałów w szkole.

W wyniku przeprowadzonej analizy zdiagnozowano główne zagrożenia, które na przestrzeni kilku najbliższych lat mogą wpłynąć negatywnie na politykę oświatową Gminy Miejskiej Hrubieszów:

1. Zmniejszenie liczby uczniów – wskutek utrzymującego się niżu demograficznego oraz skutków reformy systemu edukacji.
2. Przerost zatrudnienia kadry pedagogicznej – wskutek ewentualnego zmniejszenia liczby uczniów.
3. Brak możliwości zapewnienia wszystkim chętnym prawa do korzystania z wychowania przedszkolnego – na skutek nabycia przez dzieci 3-letnie prawa do korzystania z wychowania przedszkolnego oraz wyczerpania liczby miejsc w działających na terenie miasta przedszkolach.

Biorąc pod uwagę powyższe należałoby podjąć niezbędne kroki w celu przygotowania Gminy Miejskiej Hrubieszów na przeciwdziałanie wystąpieniu zdiagnozowanych zagrożeń.